# FLETORJA ZYRTARE
## E REPUBLIKËS SË SHQIPËRISË

www.qbz.gov.al

Botim i Qendrës së Botimeve Zyrtare

Viti: 2026 – Numri: 50

**Tiranë – E premte, 6 mars 2026**


## PËRMBAJTJA


| | | Faqe |
|---|---|---|
| Vendim i Kuvendit nr. 28/2026, datë 20.2.2026 | Për miratimin e Planit Vjetor 2026 "Për zbatimin e Programit të Statistikave Zyrtare 2022–2026"..... | 3639 |
| Vendim i Kuvendit nr. 30/2026, datë 5.3.2026 | Për miratimin e dekretit të Presidentit të Republikës për shkarkim zëvendëskryeministri dhe ministri..... | 3749 |
| Vendim i Kuvendit nr. 31/2026, datë 5.3.2026 | Për miratimin e dekretit të Presidentit të Republikës për shkarkim ministri..... | 3749 |
| Vendim i Kuvendit nr. 32/2026, datë 5.3.2026 | Për miratimin e dekretit të Presidentit të Republikës për shkarkim ministri..... | 3749 |
| Vendim i Kuvendit nr. 33/2026, datë 5.3.2026 | Për miratimin e dekretit të Presidentit të Republikës për shkarkim ministri..... | 3749 |
| Vendim i Kuvendit nr. 34/2026, datë 5.3.2026 | Për miratimin e dekretit të Presidentit të Republikës për shkarkim ministri..... | 3750 |
| Vendim i Kuvendit nr. 35/2026, datë 5.3.2026 | Për miratimin e dekretit të Presidentit të Republikës për shkarkim ministri..... | 3750 |
| Vendim i Kuvendit nr. 36/2026, datë 5.3.2026 | Për miratimin e dekretit të Presidentit të Republikës për emërim zëvendëskryeministri..... | 3750 |
| Vendim i Kuvendit nr. 37/2026, datë 5.3.2026 | Për miratimin e dekretit të Presidentit të Republikës për emërim ministri..... | 3751 |
| Vendim i Kuvendit nr. 38/2026, datë 5.3.2026 | Për miratimin e dekretit të Presidentit të Republikës për emërim ministri..... | 3751 |
| Vendim i Kuvendit nr. 39/2026, datë 5.3.2026 | Për miratimin e dekretit të Presidentit të Republikës për emërim ministri..... | 3751 |

| | | |
|---|---|---|
| Vendim i Kuvendit nr. 40/2026, datë 5.3.2026 | Për miratimin e dekretit të Presidentit të Republikës për emërim ministri..... | 3751 |
| Vendim i Kuvendit nr. 41/2026, datë 5.3.2026 | Për miratimin e dekretit të Presidentit të Republikës për emërim ministri..... | 3752 |
| Vendim i Kuvendit nr. 42/2026, datë 5.3.2026 | Për miratimin e dekretit të Presidentit të Republikës për emërim ministri..... | 3752 |
| Dekret i Presidentit nr. 96, datë 4.3.2026 | Për lirim ambasadori nga detyra..... | 3752 |
| Dekret i Presidentit nr. 97, datë 4.3.2026 | Për shkarkim zëvendëskryeministri dhe ministri..... | 3752 |
| Dekret i Presidentit nr. 98, datë 4.3.2026 | Për shkarkim ministri..... | 3753 |
| Dekret i Presidentit nr. 99, datë 4.3.2026 | Për shkarkim ministri..... | 3753 |
| Dekret i Presidentit nr. 100, datë 4.3.2026 | Për shkarkim ministri..... | 3753 |
| Dekret i Presidentit nr. 101, datë 4.3.2026 | Për shkarkim ministri..... | 3753 |
| Dekret i Presidentit nr. 102, datë 4.3.2026 | Për shkarkim ministri..... | 3754 |
| Dekret i Presidentit nr. 103, datë 4.3.2026 | Për emërim zëvendëskryeministri..... | 3754 |
| Dekret i Presidentit nr. 104, datë 4.3.2026 | Për emërim ministri..... | 3754 |
| Dekret i Presidentit nr. 105, datë 4.3.2026 | Për emërim ministri..... | 3754 |
| Dekret i Presidentit nr. 106, datë 4.3.2026 | Për emërim ministri..... | 3755 |
| Dekret i Presidentit nr. 107, datë 4.3.2026 | Për emërim ministri..... | 3755 |
| Dekret i Presidentit nr. 108, datë 4.3.2026 | Për emërim ministri..... | 3755 |
| Dekret i Presidentit nr. 109, datë 4.3.2026 | Për emërim ministri..... | 3755 |
| Kërkesë e Agjencisë Shtetërore për Shpronësimin nr. 104/8, datë 2.3.2026 | Për shpronësim, për interes publik, të pronarëve të pasurive të paluajtshme, pronë private, që preken nga realizimi i projektit "Sistemim i sheshit dhe ndërtim i tregut të fruta-perimeve në lagjen 'Skënder Libohova', Rruga Pavarësia"..... | 3756 |

**VENDIM**
**Nr. 28/2026**

**PËR MIRATIMIN E PLANIT VJETOR 2026 "PËR ZBATIMIN E PROGRAMIT TË STATISTIKAVE ZYRTARE 2022–2026"**

Në mbështetje të nenit 78 të Kushtetutës dhe nenit 10, pika 9, të ligjit nr. 17/2018, "Për statistikat zyrtare", si dhe nenit 55 të Rregullores së Kuvendit, me propozimin e Këshillit të Ministrave,

KUVENDI
I REPUBLIKËS SË SHQIPËRISË

VENDOSI:

1. Miratimin e Planit Vjetor 2026 për zbatimin e Programit të Statistikave Zyrtare 2022–2026.
2. Plani Vjetor 2026 botohet në Fletoren Zyrtare.

Ky vendim hyn në fuqi menjëherë.

KRYETAR
**Niko Peleshi**

Miratuar në datën 20.2.2026.

SISTEMI KOMBËTAR STATISTIKOR
PLANI VJETOR 2026
**Për zbatimin e Programit të Statistikave Zyrtare 2022–2026**

**Tabela e Përmbajtjes**

Tabela e përmbajtjes
I. Lista e shkurtimeve
II. Hyrje
III. Objektivat zhvillimorë
IV. Aktivitetet statistikore
Fusha 1 "Statistikat demografike dhe sociale"
Fusha 2 "Statistikat ekonomike"
Fusha 3 "Statistikat sektoriale"
Fusha 4 "Statistikat e mjedisit dhe multidomain"
Botime përmbledhëse
CENSET
V. Sistemi i menaxhimit të cilësisë
VI. Integrimi evropian dhe koordinimi i projekteve
VII. Objektivat e Zhvillimit të Qëndrueshëm (SDG)
VIII. Burimet financiare dhe njerëzore
IX. Analiza SWOT
X. Analiza e risqeve dhe problemet e pritshme për kryerjen e aktiviteteve
XI. Notë shpjeguese për përdorimin e aneksit
XII. Aneksi

## I. Lista e shkurtimeve

| | |
|---|---|
| AS | Aktivitet Statistikor |
| BA | Burim Administrativ |
| CAPI | Intervistë me Kompjuter (*Computer Assisted Personal Interview*) |
| CATI | Intervistë me telefon (*Computer-Assisted Telephone Interview*) |
| CAWI | Intervistë me link (*Computer Assisted Web Interview*) |
| DEGURBA | Klasifikimi i Njësive Administrative Urbane |
| ECB | Banka Qendrore Evropiane (*Europian Central Bank*) |
| EDP | Procedura e Deficitit të Tejkaluar (*Excessive Deficit Procedure*) |
| ESA | Sistemi Evropian i Llogarive Kombëtare dhe Rajonale (*European system of national and regional accounts*) |
| ESSPROS | Sistemi i Integruar Evropian për Mbrojtjen Sociale (*European system of integrated social protection statistics*) |
| FAO | Organizata për Bujqësinë dhe Ushqimin (*Food and Agriculture Organization*) |
| FMN | Fondi Monetar Ndërkombëtar |
| GDP | Produkti i Brendshëm Bruto (*Gross Domestic Product*) |
| NUTS | Nomenklatura e Njësive Territoriale për Statistikat (*Nomenclature of Territorial Units for Statistics*) |
| NjEF | Njësi Ekonomike Familjare |
| OECD | Organizata për Bashkëpunimin Ekonomik dhe Zhvillimin (*Organisation for Economic Co-operation and Development*) |
| OZHQ | Objektivat e Zhvillimit të Qëndrueshëm |
| NUTS | Nomenklatura e Njësive Territoriale për Statistikat (*Nomenclature of Territorial Units for Statistics*) |
| PRODCOM | Statistikat e Produkteve Industriale (*Production Communautaire*) |
| PSZ | Programi i Statistikave Zyrtare |
| UNDESA | Departamenti i Kombeve të Bashkuara për Çështjet Ekonomike dhe Sociale |
| UNDP | Programi i Zhvillimit të Kombeve të Bashkuara |
| VS | Vrojtim Statistikor |
| SKS | Sistemi Kombëtar Statistikor |
| ZC | Zonat e Censit |
| AKBN | Agjencia Kombëtare e Burimeve Natyrore |

| | |
|---|---|
| GFS | Statistikat Financiare të Qeverisë (*Government Finance Statistics*) |
| GFSM | Manuali për Statistikat Financiare të Qeverisë (*Government Finance Statistics Manual*) |
| GIS | Sistemi i Informacionit Gjeografik (*Geographic Information System*) |
| GSBPM | Manuali për Planifikimin e Fazave të Prodhimit Statistikor (*Generic Statistical Business Process Model*) |
| ICCS | Klasifikimi Ndërkombëtar të Krimeve për Qëllime Statistikore (*International Classification of Crime for Statistical Purposes*) |
| ICD | Klasifikimi ndërkombëtar për Sëmundjet (*International Statistical Classification of Diseases*) |
| IÇK | Indeksi i Çmimeve të Konsumit |
| INSPIRE | Infrastruktura për Informacionin Gjeohapsinor në Evropë |
| IOM | Organizata Ndërkombëtare për Migracionin (*International Organization for Migration*) |
| IPA | Instrumenti i paraanëtarësimit |
| ISCO | Klasifikimi Ndërkombëtar Standard i Profesioneve (*International Standard Classification of Occupations*) |

II. Hyrje

Plani Vjetor 2026 i paraqitet për miratim Kuvendit të Shqipërisë në zbatim të neneve 9 dhe 10, të ligjit nr. 17/2018, "Për statistikat zyrtare". Dokumenti shërben për parashikimin e veprimtarive statistikore në përmbushje të objektivave strategjikë dhe rezultateve të pritshme të parashikuara në Ligjin nr. 30/2022 "Për miratimin e Programit të Statistikave Zyrtare 2022–2026".

Dokumenti paraqet aktivitetet statistikore që do të kryhen nga Sistemi Kombëtar Statistikor, INSTAT-i, Banka e Shqipërisë, Ministria e Financave, dhe Agjencia Kombëtare e Burimeve Natyrore gjatë vitit 2026, sipas fushave përkatëse statistikore që mbulojnë, afatet dhe periodicitetet e zbatimit, si dhe indikatorët që do të prodhohen nga zbatimi i këtyre aktiviteteve. Në të njëjtën linjë paraqiten edhe institucionet përgjegjëse për dhënien e informacionit statistikor dhe frekuenca e transmetimit të këtij informacioni. Sipas kërkesave të ligjit për statistikat zyrtare, me qëllim që të sigurohet mbarëvajtja e veprimtarive të parashikuara dhe parandalimi i risqeve të mundshme, dokumenti përmban një analizë të risqeve dhe problemeve të pritshme gjatë vitit 2026.

Plani Vjetor 2026 është në përputhje me dokumentin e ngjashëm, i cili aplikohet nga vendet e tjera, anëtare të BE-së, mbështetur në nenin 17 të Rregullores (KE) 223/2009 të Parlamentit Evropian dhe të Këshillit, datë 11 mars 2009, "Mbi statistikat evropiane, e cila shfuqizon Rregulloren (KE, Euroatom), nr. 1101/2008, të Parlamentit Evropian dhe të Këshillit, mbi dërgimin e të dhënave, të cilat i nënshtrohen konfidencialitetit statistikor, Zyrës Statistikore të Komuniteteve Evropiane, Rregullores së Këshillit (KE) nr. 322/97, mbi Statistikat e Komunitetit dhe vendimin e Këshillit 89/382/EEC, Euroatom për krijimin e një komisioni mbi programet statistikore të Komuniteteve Evropiane".

Legjislacioni shqiptar për statistikat zyrtare parashikon instrumentet e monitorimit të zbatimit të Planit Vjetor. Drejtori i përgjithshëm i INSTAT-it duhet t'i paraqesë Këshillit të Statistikave raporte 4-mujore, ndërsa Kuvendi i Shqipërisë diskuton raportin vjetor të ecurisë së Planit Vjetor mbi veprimtarinë e INSTAT-it dhe Sistemit Kombëtar Statistikor. Instrumente të tjera monitoruese të rëndësishme janë ndjekja e rekomandimeve të dala nga raportet vjetore të BE-së për ecurinë e nivelit të përputhshmërisë së kapitullit 18 "Statistikat" në vendin tonë.

Viti 2026 e gjen Sistemin Kombëtar Statistikor në një fazë të re zhvillimi drejt përafrimit të standardeve evropiane. Në muajin mars 2026 një ekip ekspertësh të pavarur, së bashku me Eurostatin do të zhvillojnë në Shqipëri procesin e vlerësimit të sistemit, për të dhënë më tej rekomandimet përkatëse përmirësuese.

Aktivitetet zbatuese të rekomandimeve do të përfshijnë forcimin e kuadrit ligjor dhe institucional, modernizimin e infrastrukturës prodhuese dhe forcimin e bashkëpunimit me grupet e interesit.

Për të rritur transparencën dhe besueshmërinë e publikut në statistikat zyrtare, përveç botimit në Fletoren Zyrtare, Plani Vjetor publikohet edhe në faqen zyrtare të INSTAT-it. Gjithashtu, në faqen elektronike zyrtare publikohen raportet 4-mujore për zbatimin e planit.

III. Objektivat zhvillimorë

Objektivat zhvillimorë të Sistemit Kombëtar Statistikor, të parashikuar në Programin e Statistikave Zyrtare 2022–2026 dhe masat prioritare janë:

| | |
|---|---|
| ***Zhvillimi i SKS-së për të përmbushur plotësisht acquis communautaire. lidhur me statistikat dhe të mbështesë plotësisht procesin e integrimit Evropian:*** | • Të përcaktojë kërkesat prioritare që do të mundësojnë progresin drejt *acquis;*<br>• Të sigurojë pavarësinë profesionale të të gjithë prodhuesve të statistikave zyrtare dhe zbatimin e parimeve statistikore;<br>• Prodhimi i treguesve përkatës sipas specifikimeve të përcaktuara nga Eurostat-i. |
| ***Plotësimi i kërkesave të përdoruesit për statistika zyrtare:*** | • Rritja e përdorimit të të dhënave dhe rekordeve administrative për qëllime statistikore;<br>• Prodhimi i treguesve që të përputhen me nevojat e përdoruesve të statistikave brenda vendit;<br>• Prodhimi i treguesve që të përputhen me nevojat e përdoruesve ndërkombëtarë të statistikave;<br>• Të ofrohet qasje e lehtësuar në statistikat zyrtare për të gjithë përdoruesit në një gamë të përshtatshme formatesh dhe sipas praktikave ndërkombëtare. |
| ***Prodhimi i statistikave zyrtare të një niveli të lartë cilësie, që të përputhen me standardet e pranuara Evropiane dhe ndërkombëtare:*** | • Përmirësimi i cilësisë së të dhënave dhe rekordeve administrative të siguruara nga institucionet përkatëse;<br>• Të ndërtohet, mirëmbahet dhe promovohet menaxhimi i cilësisë dhe sistemi i kontrollit të cilësisë për SKS-në. |
| ***Rritja e numrit të institucioneve pjesë e Sistemit Kombëtar Statistikor:*** | • Rritja e ndërgjegjësimit të institucioneve për përfitimet si rezultat i funksionimit brenda PSZ;<br>• Vendosja dhe përmirësimi i bashkëpunimit dhe partneritetit mes institucioneve prodhuese të statistikave;<br>• Miratimi i akteve rregullatore nga ana e institucioneve të tjera prodhuese statistikore që të jenë në mbështetje të funksioneve statistikore zyrtare;<br>• Përafrimi dhe zbatimi i mekanizmave që nxisin ndarjen efikase dhe transparente të fondeve publike. |
| ***Modernizimi i proceseve, metodave, produkteve dhe shërbimeve statistikore për të përmirësuar cilësinë, dorëzimin në kohë dhe eficiencën në kosto të statistikave zyrtare:*** | • Modernizimi i mëtejshëm i sistemeve për grumbullimin e të dhënave;<br>• Zgjerimi i përdorimit të burimeve jotradicionale të të dhënave të papërpunuara;<br>• Modernizimi i mëtejshëm i sistemeve për përpunimin statistikor dhe ruajtjen dhe shpërndarjen;<br>• Fuqizimi i bashkëpunimit me botën akademike për zhvillimin e metodave të reja, produkteve dhe shërbimeve statistikore;<br>• Zhvillimi i sistemeve të informacionit për të reduktuar ngarkesën e komunikimit dhe për të rritur cilësinë statistikore. |
| ***Rritja e besimit të publikut në Sistemin Kombëtar Statistikor dhe njohja e tij si strukturë institucionesh me performancë të duhur dhe profesionalisht të pavarur:*** | • Të përftohet një rritje e përdorimit dhe njohurive të produkteve statisikore të SKS-së;<br>• Fuqizimi dhe promovimi i rolit të INSTAT-it në SKS, në rajon dhe arenën ndërkombëtare;<br>• Zbatimi i plotë i dispozitave ligjore dhe praktike për të mbrojtur konfidencialitetin statistikor. |

Për të matur performancën e Sistemit Kombëtar Statistikor në drejtim të zbatimit të këtyre objektivave dhe në përputhje me parashikimet e Programit të Statistikave Zyrtare 2022–2026, janë përcaktuar treguesit kyç të performancës me vlerat për vitin bazë 2022 dhe pritshmëritë për vitin 2026.

Tabelat e mëposhtme paraqesin këtë informacion për secilin objektiv zhvillimor dhe parashikimet për vitin 2026.

**Tabela nr. 1: Objektivi strategjik 1, aktivitetet statistikore dhe treguesit e performancës**

| Objektivat strategjikë | Objektiva specifikë | Treguesit e performancës | Vlerat për vitin bazë 2022 | 2026 |
|---|---|---|---|---|
| **Objektivi strategjik 1: Zhvillimi i SKS-së për të përmbushur plotësisht *acquis communautaire,* lidhur me statistikat dhe të mbështesë plotësisht procesin e integrimit Evropian** | 1.1 Të përcaktojë kërkesat prioritare që do të mundësojnë progresin drejt *acquis*.<br>1.2 Të sigurojë pavarësinë profesionale të të gjithë prodhuesve të statistikave zyrtare dhe zbatimin e parimeve statistikore.<br>1.3 Prodhimi i indikatorëve përkatës sipas specifikimeve të përcaktuara nga Eurostat-i. | 1.1 Numri i të dhënave (*data points*) të shfaqura në databazën statistikore të Eurostat-it për Shqipërinë. | 4.579.293 | 8.400.000 |
| | | 1.2 Numri i akteve të reja ligjore të përafruara me *acquis* (sipas PKIE). | 1 | 2 |
| | | 1.3 Rekomandime të Eurostatit (nga raporti *Peer Review 2018*), të zbatuara (në %). | 89% | Janë realizuar në masën 100% gjatë vitit 2023 |

**Tabela nr. 2: Objektivi strategjik 2, aktivitetet statistikore dhe treguesit e performancës**

| Objektivat strategjikë | Objektiva specifikë | Treguesit e performancës | Vlerat për vitin bazë 2022 | 2026 |
|---|---|---|---|---|
| **Objektivi strategjik 2: Plotësimi i nivelit të plotë të kërkesave të përdoruesit për statistika zyrtare** | 2.1 Rritja e përdorimit të të dhënave dhe rekordeve administrative për qëllime statistikore.<br>2.2 Prodhimi i treguesve që të përputhen me nevojat e përdoruesve të statistikave brenda vendit. | 2.1 Numri i të dhënave (*data points*) të shfaqura në databazën e INSTAT-it (në %). | 3.820.369 | 4,815,120 |
| | | 2.2 Numri i vizitave në faqen e internetit të INSTAT-it. | 3.585.663 | +10 nga viti paraardhës |
| | | 2.3 Niveli i kënaqësisë së përdoruesve të statistikave të prodhuara nga INSTAT-i. | 3,93/78,6% | 4,1/82% |
| | | 2.4 Numri i takimeve me përdoruesit (mbledhjet me grupin e përdoruesve, etj.). | **3** | **25** |
| | | 2.5 Numri i treguesve të OZHQ-së të prodhuar nga SKS-të. | **56** | **74** |
| | | 2.6 Numri i aktiviteteve statistikore në nivel qarku dhe bashkie. | **21** | **21** |

**Tabela nr. 3: Objektivi strategjik 3, aktivitetet statistikore dhe treguesit e performancës**

| Objektivat strategjikë | Objektiva specifikë | Treguesit e performancës | Vlerat për vitin bazë 2022 | 2026 |
|---|---|---|---|---|
| **Objektivi strategjik 3: Prodhimi i statistikave zyrtare të një niveli të lartë cilësie, që të përputhen me standardet e pranuara Evropiane dhe ndërkombëtare** | 3.1. Përmirësimi i cilësisë të të dhënave dhe rekordeve administrative të siguruara nga institucionet përkatëse<br>3.2 Të ndërtohet, mirëmbahet dhe promovohet menaxhimi i cilësisë dhe sistemi i kontrollit të cilësisë për SKS | 3.1 Numri i klasifikimeve statistikore ndërkombëtare të reja të adoptuara në vend | 1 | 2 |
| | | 3.2 Numri i raporteve të cilësisë të publikuara | 52 | 64 |

**Tabela nr.4: Objektivi strategjik 4, aktivitetet statistikore dhe treguesit e performancës**

| Objektivat strategjikë | Objektiva specifikë | Treguesit e performancës | Vlerat për vitin bazë 2022 | 2026 |
|---|---|---|---|---|
| **Objektivi strategjik 4: Përfshirja e institucioneve shtesë prodhues në Programin Kombëtar të Statistikave Zyrtare** | 4.1 Rritja e ndërgjegjësimit të institucioneve për përfitimet si rezultati i funksionimit brenda PKSZ-së.<br>4.2 Vendosja dhe përmirësimi i bashkëpunimit dhe partneriteti mes institucioneve prodhues të statistikave.<br>4.3 Miratimi i akteve rregullatore nga ana e institucioneve të tjera prodhuese statistikore që të jenë në mbështetje të funksioneve statistikore zyrtare.<br>4.4 Përafrimi dhe zbatimi i mekanizmave që nxisin ndarjen efikase dhe transparente të fondeve publike.<br>4.4 Përfshirja në strukturat organizative të institucioneve publike struktura të veçanta të dedikuara vetëm për prodhimin statistikor. | 4.1 Numri i agjencive statistikore në PSZ. | 3 | 4 |
| | | 4.2 Numri i institucioneve furnizuese me të dhëna administrative mikro. | 4 | 4 |
| | | 4.3 Numri i temave të trajnimeve të organizuara nga INSTAT-i. | 11 | 5 |
| | | 4.4 Numri i regjistrave administrativë të përdorur për prodhim statistikor (skedarët mikro që merr INSTAT-i nga institucionet e tjera). | 15 | 15 |

**Tabela nr. 5: Objektivi strategjik 5, aktivitetet statistikore dhe treguesit e performancës**

| Objektivat strategjikë | Objektiva specifikë | Treguesit e performancës | Vlerat për vitin bazë 2022 | 2026 |
|---|---|---|---|---|
| **Objektivi strategjik 5: Modernizimi i mëtejshëm i proceseve, metodave, produkteve dhe shërbimeve statistikore për të përmirësuar cilësinë, dorëzimin në kohë dhe eficiencën në kosto të statistikave zyrtare.** | 5.1 Modernizimi i mëtejshëm i sistemeve për grumbullimin e të dhënave.<br>5.2 Zgjerimi i përdorimit të burimeve jotradicionale të të dhënave të papërpunuara.<br>5.3 Modernizimi i mëtejshëm i sistemeve për përpunimin statistikor dhe ruajtjen, dhe shpërndarjen.<br>5.4 Fuqizimi i bashkëpunimit me botën akademike për zhvillimin e metodave të reja, produkteve dhe shërbimeve statistikore.<br>5.5 Zhvillimi i sistemeve të informacionit për të reduktuar ngarkesën e komunikimit dhe për të rritur cilësinë statistikore. | 5.1 Numri i aplikacioneve të ndërtuara/përditësuara për grumbullimin e të dhënave me CATI/CAWI. | 1/8 | 8[1] |
| | | 5.2 Numri i aplikacioneve të ndërtuara/përditësuara me CAPI. | 1/22 | 3/24[2] |

**Tabela nr. 6: Objektivi strategjik 6, aktivitetet statistikore dhe treguesit e performancës**

| Objektivat strategjikë | Objektiva specifikë | Treguesit e performancës | Vlerat për vitin bazë 2022 | 2026 |
|---|---|---|---|---|
| **Objektivi strategjik 6: Rritja e besimit të publikut në SKS dhe njohja e tij si strukturë institucionesh me performancë të duhur dhe profesionalisht të pavarur** | 6.1 Të përftohet një rritje e përdorimit dhe njohurive të produkteve statistikore të SKS-së.<br>6.2 Fuqizimi dhe promovimi i rolit të INSTAT-it në SKS, në rajon dhe arenën ndërkombëtare.<br>6.3 Zbatimi i plotë i dispozitave ligjore dhe praktike për të mbrojtur konfidencialitetin statistikor. | 6.1 Përqindja e përdoruesve që shprehin besim/ besueshmëri në statistikat kombëtare (në një vrojtim). | 3.94/78,8% | 4.20/ 84% |
| | | 6.2 Numri i referimeve ndaj produkteve të SKS-së në media: gazeta, TV, portale *online*. | 27,972 | 32,000 |
| | | 6.3 Numri i eventeve të kryera për ndërgjegjësimin e statistikave. | **11** | **13** |

**Tabela nr. 7: Aspektet përmirësuese për vitin 2026 krahasimisht me vitin bazë 2022**

| Aspekte përmirësuese | Vlerat për vitin bazë 2022 | Vlera e pritshme për vitin 2026 | Progresi (në %) |
|---|---|---|---|
| Numri i të dhënave (*data points*) të shfaqura në databazën e INSTAT-it (në %) | 3.820.369 | 4.815.120 | 26% |
| Numri i takimeve me përdoruesit (mbledhjet me grupin e përdoruesve, etj.). | 3 | 25 | 773% |
| Niveli i kënaqësisë së përdoruesve të statistikave të prodhuara nga INSTAT-i | 78,6% | 82% | 3,4% |
| Numri i referimeve ndaj produkteve të SKS-së në media, p.sh. në gazetat ditore kryesore ose në televizione. | 27.972 | 31.000 | 10,87% |

## IV. Aktivitetet statistikore

Lista e aktiviteteve statistikore paraqitet duke ndjekur strukturën e klasifikimit të fushave dhe temave statistikore, të parashikuara në shtojcën 1, të ligjit nr. 17/2018, "Për statistikat zyrtare", si dhe duke ruajtur linjën e klasifikimeve të fushave statistikore e temave përkatëse, të përcaktuara në Programin e Statistikave Zyrtare 2022–2026. Lista e aktiviteteve për pjesën e Censit të Popullsisë dhe Banesave dhe Censin e Bujqësisë pasqyrohet më hollësisht në seksione të veçanta të dokumentit.

**Përmbledhje: Arritjet në vitin 2025 – Pritshmëritë për vitin 2026**

**- Agjencitë statistikore dhe përgjegjësitë sipas Programit**

**Gjatë vitit 2025,** Sistemi Kombëtar Statistikor realizoi 113 aktivitete statistikore. INSTAT-i u angazhua për realizimin e 100 aktiviteteve statistikore, duke siguruar prodhimin e treguesve në katër fushat e Programit të Statistikave Zyrtare, si: fusha e Statistikave Demografike dhe Sociale, fusha e

[1] Aplikacione CAWI, të përditësuar.

[2] 3 Aplikacione CAPI do të ndërtohen dhe 24 aplikacione ekzistuese CAPI do të përditësohen.

Statistikave Ekonomike, fusha e Statistikave Sektoriale dhe fusha e Statistikave të Mjedisit dhe Multidomain. Banka e Shqipërisë realizoi 9 aktivitete për mbulim me tregues në fushën e Statistikave Ekonomike dhe në fushën e Statistikave Sektoriale. Ministria e Financave kontribuoi në realizimin e 2 aktiviteteve në fushën e Statistikave Ekonomike. Agjencia Kombëtare e Burimeve Natyrore u angazhua në realizimin e 2 aktiviteteve që lidhen me bilancin energjetik tremujor dhe vjetor. **Për vitin 2026,** Sistemi ka planifikuar të realizojë 119 aktivitete statistikore. INSTAT-i planifikon të realizojë 106 aktivitete në 4 fushat statistikore të Programit, Banka e Shqipërisë 9 aktivitete në fushën e Statistikave Ekonomike dhe në fushën e Statistikave Sektoriale, Ministria e Financave do të realizojë 2 aktivitete në fushën e Statistikave Ekonomike, Agjencia Kombëtare e Burimeve Natyrore do të realizojë 2 aktivitete statistikore.

**Aktivitetet dhe treguesit statistikorë**

**Gjatë vitit 2025,** në fushën e Statistikave Demografike dhe Sociale u realizuan 33 aktivitete statistikore nga të cilat u prodhuan 496 tregues, duke mbuluar me të dhëna nënfushat: Popullsia me vendbanim të zakonshëm në Shqipëri dhe jashtë saj, Puna dhe Kostot e Punës, Arsimi dhe trajnimet, Shëndetësia, Të ardhurat dhe shpenzimet e konsumit, Mbrojtja Sociale, Drejtësia dhe Krimi, Kultura; 20 aktivitete në fushën e Statistikave Ekonomike, nga të cilat u prodhuan 241 tregues mbi Statistikat Makroekonomike, Statistikat Financiare të qeverisë, Fiskale dhe të Sektorit Publik dhe Statistikat e Biznesit; Në fushën e Statistikave Sektoriale u realizuan 47 aktivitete nga të cilat u prodhuan 361 tregues, duke mbuluar nënfushat si: Statistikat e Bujqësisë, Peshkimit dhe Pyjeve, Energjia, Transporti, Turizmi, Tregtia e Jashtme, Bilanci i Pagesave, Çmimet, Shkenca, Teknologjia dhe Inovacioni; në fushën e statistikave të Mjedisit dhe Multidomain u realizuan 13 aktivitete për prodhimin e 56 treguesve statistikorë mbi Llogaritë Monetare dhe Fizike në Mjedis, Mbetjet, Ujin, Biodiversitetin, etj. **Për vitin 2026** për fushat dhe nënfushat e sipërpërmendura parashikohen: 32 aktivitete në fushën e Statistikave Demografike dhe Sociale për prodhimin e 491 treguesve statistikorë; 20 aktivitete në fushën e Statistikave Ekonomike, duke synuar prodhimin e 216 treguesve; 54 aktivitete në fushën e Statistikave Sektoriale, shoqëruar me prodhimin e 506 treguesve; 13 aktivitete në fushën e Statistikave të Mjedisit dhe Multidomain, për prodhimin e 53 treguesve statistikorë.

**- Aktivitetet e reja. Në vitin 2025** vijoi realizimi i aktiviteteve të vazhdueshme të planifikuara në Planin Vjetor të PSZ-së. Gjatë vitit 2026 planifikohet realizimi i 5 aktiviteteve të reja, përkatësisht 1 aktivitet mbi modulin e përfitimeve neto të mbrojtjes sociale dhe 4 vrojtimeve të reja në fushën e turizmit. Nga vrojtimet e reja mbi turizmin do të sigurohet informacion mbi ndërmarrjet me aktivitetet në sektorin e turizmit dhe informacion, lidhur me atraksionet turistike të vizituara, shpenzimet e kryera, cilësinë e ofrimit të shërbimeve dhe impaktin e turizmit në këto destinacione.

**- Klasifikimet statistikore. Gjatë vitit** 2025 u miratua Nomenklatura e Veprimtarive Ekonomike (NVE) Rev. 2.1, si dhe brenda muajit dhjetor 2025 parashikohet të kalojë për miratim në Komisionin Kombëtar të Nomenklaturave Klasifikimi i Konsumit Individual sipas Qëllimit (COICOP 2018). Gjatë vitit 2026 do të vijohet me miratimin e klasifikimeve sipas kalendarit, i cili hartohet në dhjetor 2025.

**- Menaxhimi i cilësisë.** Në planin e vitit 2025 u parashikuan dy audite statistikore, përkatësisht në fushën e statistikave demografike dhe sociale dhe në fushën e statistikave sektoriale, rezultatet e të cilave do të përcaktojnë perspektivën e përmirësimeve metodologjike dhe aksioneve të nevojshme për zbatimin e tyre gjatë vitit 2026, vit në të cilin, gjithashtu, do të realizohen 2 audite statistikore. Në planin e vitit 2025 u parashikuan të realizohen 2 pyetësorë vetëvlerësimi, përkatësisht 1 për fushën e Statistikave Sociale dhe Demografike dhe 1 për fushën e Statistikave Ekonomike. Gjatë vitit 2026 parashikohet realizimi i 2 pyetësorëve të vetëvlerësimit në fushën e statistikave sociale dhe demografike, dhe statistikave ekonomike. Sa i përket raporteve të cilësisë, gjatë vitit 2025 INSTAT-i planifikoi publikimin e 63 raporteve të cilësisë dhe për vitin 2026 parashikohet publikimi i 64 raporteve të cilësisë.

*Figura nr. 1. Performanca 2025–2026*

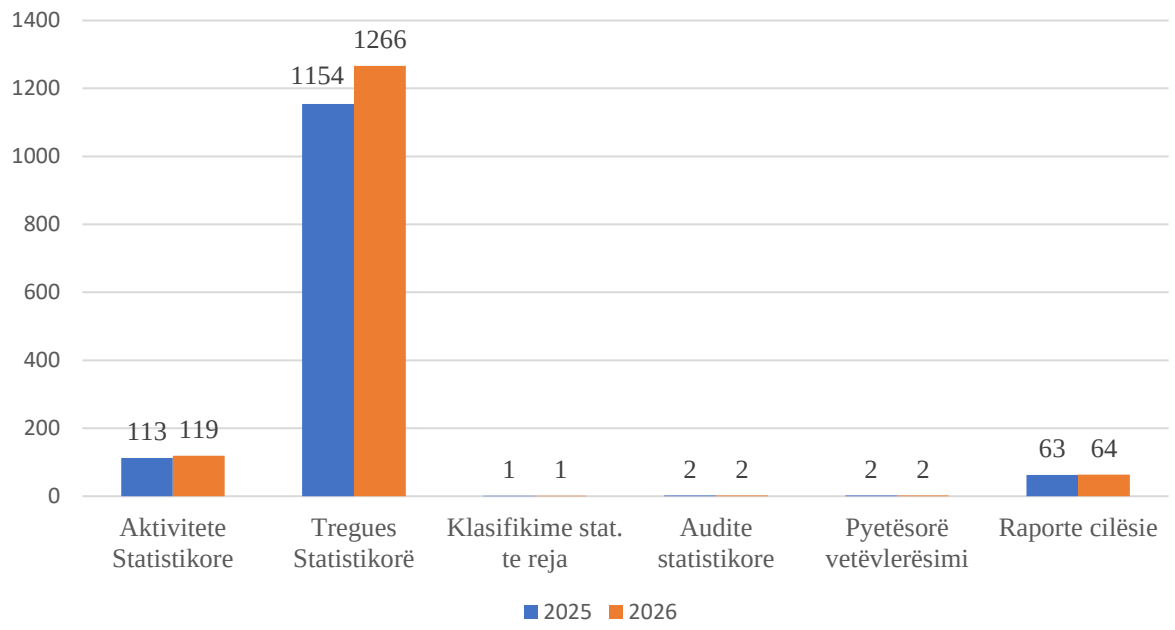


**Prioritetet për vitin 2026**

Në vijim të përmbushjes së objektivave strategjike dhe në kuadër të përafrimit të mëtejshëm me standardet e Sistemit Statistikor Evropian, gjatë vitit 2026 Sistemi Kombëtar Statistikor do të fokusohet në zbatimin e një sërë aktivitetesh të rëndësishme, që synojnë forcimin e prodhimit statistikor, përmirësimin e cilësisë dhe rritjen e harmonizimit të statistikave zyrtare me standardet e BE-së.

Prioritet kryesor për vitin 2026 do të jetë kryerja e Censit të Bujqësisë, si një nga aktivitetet më të rëndësishme statistikore të këtij viti, i cili synon mbledhjen e informacionit gjithëpërfshirës mbi strukturën e fermave bujqësore, përdorimin e tokës, bagëtinë, praktikat bujqësore dhe burimet e të ardhurave rurale. Rezultatet do të shërbejnë për hartimin e politikave të qëndrueshme bujqësore, harmonizimin me standardet e BE-së (Eurostat) dhe përmirësimin e regjistrave statistikorë në nivel vendor.

Prioritet do të ketë, gjithashtu, zgjerimi i burimeve statistikore, konsolidimi i proceseve metodologjike dhe implementimi i nomenklaturave më të fundit për aktivitete të caktuara statistikore, pasurimi i databazës së Eurostat, në kuadër të integrimit në Bashkimin Evropian, si dhe forcimi i bashkëpunimit ndërinstitucional në funksion të transparencës dhe përdorimit të gjerë të statistikave për politika publike dhe zhvillim të qëndrueshëm.

Në vijim paraqiten aktivitetet prioritare për vitin 2026:

- Realizimi i Censit të Bujqësisë;
- Zbatimi i nomenklaturës COICOP 2018, në anketën e Buxhetit të NjEF 2026;
- Rritja e numrit të treguesve të prodhuar për turizmin, sipas nevojave kombëtare;
- Konsolidimi i marrjes së të dhënave mbi azilkërkuesit dhe transmetimin e tyre sipas kërkesave/rekomandimeve të Eurostat;
- Finalizimi dhe transmetimi i të dhënave mikro për dy raunde, SILC 2025 dhe 2026;
- Përfshirja e rezultateve të Censit 2023 për punësimin dhe vlerësimet e rentës së imputuar;
- Kryerja e Anketës mbi Dhunën ndaj Grave dhe Vajzave, sipas metodologjisë së Eurostatit;
- Përllogaritja për herë të parë e Indeksit të Kostos së Punës;
- Prodhimi i PBB-së tremujore, sipas metodës së të ardhurave (eksperimentale);
- Zgjerimi i serisë kohore 2010–2012 për sektorët institucional;
- Përmirësimi i statistikave të biznesit për të rritur përputhshmërinë me rregulloren evropiane përkatëse dhe afateve kohore;

- Përmirësimi dhe përditësimi i metodologjisë për llogaritjen e Indeksit të Harmonizuar të Çmimeve të Konsumit (HICP), me synim reflektimin e plotë të udhëzimeve dhe ndryshimeve më të fundit të miratuara nga Eurostati, si dhe sigurimin e krahasueshmërisë ndërkombëtare të të dhënave;
- Rritja e cilësisë dhe harmonizimit të statistikave sektoriale (transport, çmime, tregti e jashtme e mallrave, etj.), në përputhje me standardet metodologjike dhe kërkesat e Eurostatit, duke forcuar proceset e kontrollit të cilësisë, dokumentimit dhe publikimit të të dhënave;
- Ndjekja dhe monitorimi i Piketave Mbyllëse, si dhe raporteve të tjera periodike, në kuadër të procesit të anëtarësimit për kapitullin 18 "Statistikat";
- Monitorimi dhe zbatimi i projektit të Objektivave të Zhvillimit të Qëndrueshëm (OZHQ), me qëllimin final rritjen e treguesve të OZHQ-ve;
- Përfshirja e Shqipërisë në sistemin e FMN, SDDS.

Informacion më i detajuar rreth aktiviteteve statistikore të parashikuara për t'u realizuar gjatë vitit 2026 jepet në seksionet e mëposhtme sipas fushave statistikore, si dhe në aneksin e këtij dokumenti, ku aktivitetet janë shoqëruar me informacion të kategorive:

- Lloji i aktivitetit;
- Tipi i aktivitetit;
- Periodiciteti i aktivitetit;
- Përqindja e të dhënave të siguruara nga burimi administrativ/vrojtimi;
- Treguesit statistikorë;
- Institucioni përgjegjës për prodhimin e të dhënave;
- Institucioni përgjegjës për furnizimin me të dhëna;
- Afati i grumbullimit të të dhënave;
- Afati i përpunimit të të dhënave;
- Afati i publikimit të të dhënave;
- Risqet dhe nivelet e risqeve;
- Burimet e financimit.

**Fusha 1 "Statistikat demografike dhe sociale"**

Statistikat sociale përfshijnë një gamë të gjerë fushash që mbulojnë aspektet demografike dhe shoqërore të vendit, duke përfshirë statistikat e popullsisë, tregut të punës dhe pagave, arsimit, shëndetësisë, të ardhurave dhe shpenzimeve të konsumit, dhe përdorimit të kohës, mbrojtjes sociale, drejtësisë dhe krimit, kulturës.

Qëllimi kryesor i statistikave sociale është që të sigurojnë prodhimin e të dhënave cilësore, të besueshme dhe të disponueshme në kohë për treguesit statistikorë përkatës, të cilët mbështesin hartimin, zbatimin dhe monitorimin e politikave sociale dhe ekonomike. Nëpërmjet këtyre të dhënave synohet vlerësimi i ndikimit të këtyre politikave mbi mirëqenien e popullsisë dhe zhvillimin e qëndrueshëm shoqëror në vend.

Objektivi kryesor për vitin 2026 për statistikat sociale do të jetë rritja e cilësisë dhe plotshmërisë së serive kohore për treguesit me frekuencë tremujore dhe vjetore, duke synuar rritjen e nivelit të përafrimit me *acquis* përkatëse.

Një ndër aktivitetet kryesore në këtë fushë statistikore do të jetë përgatitja për vlerësimin e projeksioneve të popullsisë, bazuar në rekomandimet ndërkombëtare, llogaritja dhe vlerësimi i statistikave të diasporës shqiptare dhe kryerja e Vrojtimit të Grupimeve të Treguesve të Shumëfishtë (MICS) me fokus social, kryesisht të kushteve të jetesës, nënat dhe fëmijët, edukimin, shëndetësinë, si dhe shumë fusha të tjera. Tre aktivitete të rëndësishme që do të realizohen në këtë fushë do të jenë anketa Evropiane e Shëndetit (EHIS), anketa e Dhunës ndaj Grave dhe Vajzave dhe anketa e Përdorimit të Kohës. Ndër aktivitetet plotësisht të reja vlen të theksojmë Anketën e Turizmit në kuadër të Strategjisë Kombëtare për Zhvillimin e Turizmit 2025–2030. Gjithashtu, një tjetër aktivitet i rëndësishëm do të jetë kryerja e analizave të thelluara me tematikat përkatëse mbështetur në të dhënat e Censit të Popullsisë dhe Banesave 2023 jetë.

Ndër aktivitetet kryesore që pritet të realizohen gjatë vitit 2026 në këtë fushë statistikore janë:

- *Anketa mbi Dhunën ndaj Grave dhe Vajzave*, që synon mbledhjen e të dhënave gjithëpërfshirëse për vlerësimin e përhapjes dhe formave të dhunës me bazë gjinore;

- *Anketa Evropiane e Shëndetit (EHIS),* e cila do të sigurojë informacion të detajuar mbi statusin shëndetësor të popullsisë dhe faktorët e ndikimit mbi shëndetin;

- *Anketa e Përdorimit të Kohës*, e cila do të mundësojë analiza të thelluara mbi shpërndarjen e kohës midis aktiviteteve të punës, kujdesit dhe kohës së lirë, si bazë për politika të barazisë gjinore dhe mirëqenies;

Përgatitja për vlerësimin e projeksioneve të popullsisë, bazuar në rekomandimet ndërkombëtare;

Statistikat e Diasporës Shqiptare;

- *Vrojtimi i Grupimeve të Treguesve të Shumëfishtë (MICS)* me fokus në aspektet sociale, duke përfshirë kushtet e jetesës, nënat dhe fëmijët, arsimin, shëndetësinë dhe fusha të tjera të lidhura me zhvillimin njerëzor.

Ndër aktivitetet e tjera, të reja, që do të realizohen gjatë vitit 2026, veçohet Anketa e Turizmit, e cila do të zhvillohet në kuadër të Strategjisë Kombëtare për Zhvillimin e Turizmit 2025–2030, me qëllim përmirësimin e treguesve të këtij sektori strategjik për ekonominë kombëtare.

Gjithashtu, një tjetër aktivitet i rëndësishëm për vitin 2026 do të jetë kryerja e analizave të thelluara tematike të bazuara në rezultatet e Censit të Popullsisë dhe Banesave 2023, të cilat do të fokusohen në fushat prioritare të zhvillimit demografik, strukturës familjare, kushteve të banimit dhe karakteristikave socio-ekonomike të popullsisë.

Kryerja e këtyre aktiviteteve do të mbështetet nga burime administrative dhe vrojtime të kryera nga INSTAT-i.

Vrojtimet që do të kryhen gjatë vitit 2026 paraqiten në tabelën e mëposhtme:

**Tabela nr. 8: Lista e vrojtimeve për fushën "Statistikat sociale dhe demografike"**

| Vrojtimi | Burimi i financimit |
|---|---|
| 1. Vrojtimi i grupimeve të treguesve të shumëfishtë (MICS) | Buxhet shteti+donatorë |
| 2. Vrojtimi i Forcës së Punës | Buxhet shteti |
| 3. Vrojtimi i Kostos së Punës | Buxhet shteti |
| 4. Vrojtimi i Buxhetit të Njësive Ekonomike Familjare | Buxhet shteti |
| 5. Vrojtimi i të Ardhurave dhe Nivelit të Jetesës | Buxhet shteti |
| 6. Vrojtimi i Dhunës ndaj Grave dhe Vajzave | Buxhet shteti+donatorë |
| 7. Vrojtimi Evropian i Shëndetit (EHIS) | Buxhet shteti+donatorë |

Niveli aktual i përputhshmërisë me rregulloret përkatëse të BE-së, paraqitet në tabelën e mëposhtme:

**Tabela nr. 9: Niveli i përputhshmërisë me *acquis* për fushën "Statistikat sociale dhe demografike"**

| Tema/aktiviteti | Niveli i përputhshmërisë |
|---|---|
| 1. Statistikat e popullsisë dhe migracionit ndërkombëtar | I mesëm |
| 2. Censi i Popullsisë dhe Banesave | I mesëm |
| 3. Statistika të punësimit dhe papunësisë | I ulët |
| 4. Statistika mbi koston e punës dhe të ardhurat nga puna | I mesëm |
| 5. Statistika të Arsimit | I mesëm |
| 6. Statistika të shëndetësisë | I ulët |
| 7. Statistika të trajnimit dhe të mësuarit gjatë të gjithë jetës | I ulët |
| 8. Vrojtimi i të ardhurave dhe nivelit të jetesës | I mesëm |
| 9. Statistika të mbrojtjes sociale (ESSPROS) | I mesëm |
| 10. Statistika të drejtësisë dhe krimeve | I mesëm |
| 11. Statistika të kulturës dhe sportit | I ulët |

Agjencia statistikore përgjegjëse: INSTAT-i.

Kjo fushë përbëhet nga 9 tema statistikore:

Në tabelën nr. 8 paraqitet numri i aktiviteteve për kategoritë: periodiciteti/burimi i të dhënave/ institucioni përgjegjës.

**Tabela nr. 10: Përmbledhje e numrit të aktiviteteve për fushën "Statistikat sociale dhe demografike"**

| 1. Statistikat sociale dhe demografike | Nr. i aktiviteteve statistikore (AS) | Nr. AS/ periodiciteti * | Nr. AS/ burimi i të dhënave** | Nr. AS/ institucioni përgjegjës |
|---|---|---|---|---|
| 1.1 Popullsia me vendbanim të zakonshëm në Shqipëri dhe jashtë saj | 9 | 1 – T<br>5 – V<br>1 – 2V<br>1 – 10V<br>1 – I papërcaktuar | 2 VS<br>2 BA<br>4 VS+BA<br>1 Cens | 9 INSTAT |
| 1.2 Puna dhe Kostot e Punës | 4 | 3 – T<br>1 – 2V | 2 VS<br>2 BA | 4 INSTAT |
| 1.3 Arsimi dhe trajnimet | 2 | 2 – V | 2 BA | 2 INSTAT |
| 1.4 Shëndetësia | 4 | 3 – V<br>1 – 6V | 1 VS<br>3 BA | 4 INSTAT |
| 1.5 Të Ardhurat dhe Shpenzimet e Konsumit | 2 | 2 – V | 2 VS | 2 INSTAT |
| 1.6 Mbrojtja Sociale | 2 | 1 - V<br>1 – Tjetër | 2 BA | 2 INSTAT |
| 1.7 Drejtësia dhe Krimi | 4 | 4 – V | 4 BA | 4 INSTAT |
| 1.8 Kultura | 4 | 4 – V | 2 BA<br>2 VS+BA | 4 INSTAT |
| 1.9 Përdorimi i kohës | 1 | 1 – 10V | 1 VS | 1 INSTAT |
| Gjithsej | 32 | 4 – T<br>21 – V<br>2 – 2V<br>1 – 6V<br>2 – 10 V<br>1 – Tjetër<br>1 – I papërcaktuar | 8 VS<br>17 BA<br>6 VS+BA<br>1 Cens | 32 INSTAT |

*M – mujor; T – Tremujor; V – Vjetor;
** VS – Vrojtim Statistikor; BA – Burim Administrativ; NA – Nuk aplikohet.

*Figura nr. 2. Statistikat Demografike dhe Sociale 2025-2026*

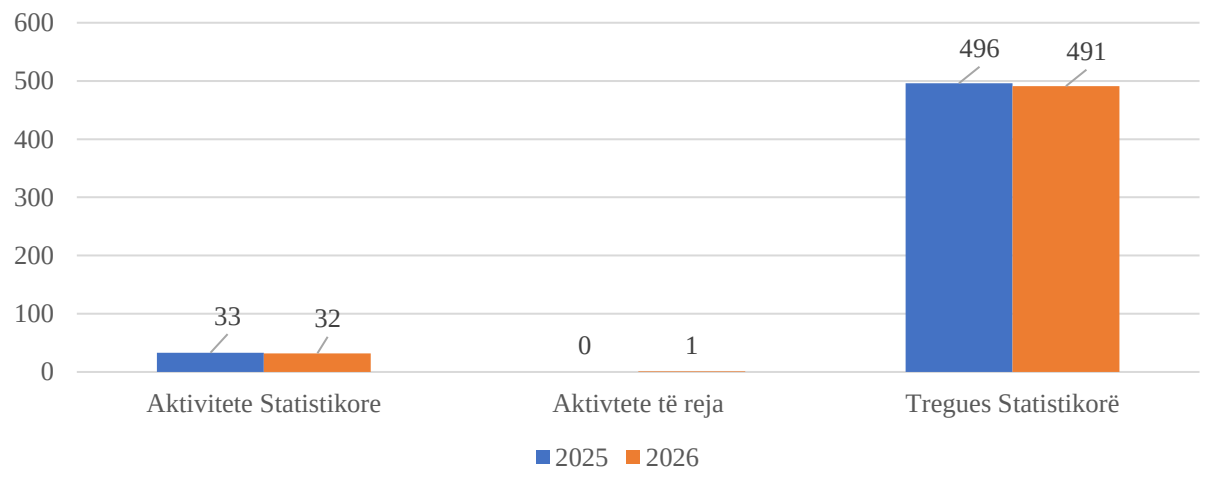

**Tema 1.1: "Popullsia me vendbanim të zakonshëm në Shqipëri dhe jashtë saj".**

INSTAT, si institucioni përgjegjës prodhues, parashikon të kryejë aktivitete të fokusuara në tre nëntema: *1.1.1 "Demografi, migracion dhe projeksione"*, *1.1.2 "Censi i Popullsisë dhe Banesave, Azilkërkuesit dhe të huajt"* dhe *1.1.3 "Statistikat gjinore"*.

Në lidhje me nëntemën e parë do të kryhen tre aktivitete statistikore me frekuencë vjetore dhe tremujore. Prodhimi i statistikave të popullsisë dhe statistikave të migracionit kryhet me frekuencë vjetore. Ndërkohë, statistikat e ngjarjeve jetësore mbi numrin e lindjeve, vdekjeve dhe shtesa natyrore e popullsisë do të prodhohen me frekuencë tremujore. Për kryerjen e këtyre aktiviteteve do të përdoren burimet që INSTAT-i disponon si: vrojtimi i Forcave të Punës dhe të dhënat administrative që merren nga Drejtoria e Përgjithshme e Gjendjes Civile. Gjithashtu, për plotësimin e informacionit integrohen të dhënat nga burime ndërkombëtare, si: Eurostat, Departamenti i Çështjeve Ekonomike dhe Sociale në Kombet e Bashkuara (UNDESA), Programi i Zhvillimit në Kombet e Bashkuara (UNDP) dhe statistikat pasqyrë nga disa shtete të tjera.

Brenda kësaj nënteme INSTAT-i do të prodhojë statistikat e azilit dhe të huajve, me frekuencë vjetore, duke përdorur të dhënat administrative të marra nga Ministria e Punëve të Brendshme dhe Departamenti i Kufirit dhe Migracionit.

Aktiviteti i projeksioneve të popullsisë jep informacion në lidhje me numrin e ardhshëm të popullsisë, strukturën demografike dhe shpër-ndarjen territoriale të banorëve, sipas hipotezave më të mundshme të prirjeve në sjelljet demografike.

Gjithashtu, gjatë vitit 2026, do të përfundojë puna në terren i vrojtimit të Grupimeve të Treguesve të Shumëfishtë (MICS), i cili është planifikuar të realizohet gjatë periudhës dhjetor 2025 – janar 2026, duke vijuar më tej me përpunimin dhe publikimin e të dhënave. Qëllimi kryesor i vrojtimit MICS është të sigurojë të dhëna të nevojshme, dhe me cilësi të lartë të një sërë treguesish të fushave të ndryshme me fokus fëmijët, kushtet sociale të jetesës, nënat dhe fëmijët, edukimin, shëndetësinë etj. Ky vrojtim pritet të realizohet nëpërmjet koordinimit ndërsektorial të INSTAT-it.

Anketa "Dhuna ndaj Grave dhe Vajzave" do të kryhet në linjë me metodologjinë e Eurostatit. Objektivi i këtij vrojtimi kombëtar për dhunën ndaj grave dhe vajzave është mbledhja dhe krahasimi i të dhënave mbi përvojat personale të grave dhe vajzave për llojet e ndryshme të dhunës që mund të kenë përjetuar gjatë jetës së tyre dhe gjatë 12 muajve të fundit.

**Treguesit kryesorë:** Tregues statistikorë mbi popullsinë më 1 janar, të detajuar sipas grup-moshës, gjinisë, qarqeve, si dhe tregues mbi komponentët e popullsisë, si: lindshmëria, vdekshmëria, shtesa natyrore e popullsisë, migracioni i brendshëm dhe i jashtëm, numri i emigrantëve dhe imigrantëve bazuar në Vrojtimin e Forcave të Punës; Tregues statistikorë të lindshmërisë, vdekshmërisë, martesave dhe divorceve me frekuencë vjetore, si dhe numri i lindjeve dhe i vdekjeve (Shtesa Natyrore e Popullsisë) sipas qarqeve, me frekuencë tremujore; Tregues statistikorë të diasporës shqiptare sipas grup-moshës, gjinisë dhe vendit të rezidencës; Tregues statistikorë të projeksioneve të popullsisë sipas grup-moshës dhe gjinisë; Tregues statistikorë mbi azilkërkuesit dhe të huajt me leje qëndrimi në Shqipëri sipas grup-moshës, gjinisë, motivit të lejes së qëndrimit dhe sipas vendit të origjinës.

**Përputhshmëria me *acquis:*** *Statistikat demografike, të migracionit dhe popullsisë* janë pjesërisht të përputhshme me Rregulloren (BE) nr. 1260/2013. Nga kjo rregullore lind nevoja për të prodhuar tabela më të detajuara për popullsinë me vendbanim të zakonshëm, lindjet e gjalla dhe vdekjet. Të dhënat demografike të siguruara nga INSTAT-i bazohen në përkufizimin e popullsisë banuese, nivelin rajonal NUTS dhe përkufizimet e ngjarjeve jetësore që janë plotësisht në përputhje me Rregulloren e BE nr. 1260/2013.

*Statistikat e Azilkërkuesve, lejeve të qëndrimit, dhe shtetësisë* janë përfshirë për herë të parë në Programin e Statistikave Zyrtare 2017–2021. Lidhur me statistikat e azilkërkuesve dhe lejeve të qëndrimit edhe pse nuk janë në përputhje me rregulloren, INSTAT-i synon përshtatjen me Rregulloren (KE) nr. 862/2007, të Parlamentit Evropian dhe Këshillit, datë 11 korrik 2007, "Mbi statistikat për migracionin dhe mbrojtjen ndërkombëtare", nëpërmjet memo-randumeve të bashkëpunimit me institucionet furnizuese të të dhënave administrative për të prodhuar statistika më të mira dhe cilësore për migracionin, azilkërkuesit dhe të huajt, synohet prodhimi i disa treguesve me qëllim transmetimin e tyre për herë të parë në Eurostat.

**Tema 1.2 "Puna dhe Kostot e Punës"**

Tema 1.2 përbëhet nga dy nëntema: *1.2.1 "Punësimi dhe Papunësia"* dhe *1.2.2 "Kostoja e punës dhe të ardhurat nga puna"*. Kjo temë siguron informacion tremujor dhe vjetor mbi karakteristikat e tregut të punës dhe variablave socio-demografikë të individëve dhe familjeve. Përgjegjës për prodhimin e statistikave sipas kësaj teme është INSTAT-i. Për nëntemën e parë, INSTAT-i do të kryejë një aktivitet statistikor me frekuencë tremujore mbi statistikat e tregut të punës, për prodhimin e së cilave do të shfrytëzohen të dhënat nga vrojtimi i forcave të punës. Për nëntemën e dytë, INSTAT-i do të prodhojë statistikat mbi pagat me frekuencë tremujore dhe vjetore, si dhe vrojtimin e kostos së punës, për vitin 2025.

**Treguesit kryesorë:** Tregues statistikorë mbi forcat e punës, punësimin dhe papunësinë sipas gjinisë, aktivitetit ekonomik, grup-profesioneve, grup-moshave, nivelit arsimor, në nivel qarku; Tregues statistikorë mbi strukturën e kostos së punës sipas aktivitetit ekonomik, madhësisë dhe pronësisë së ndërmarrjes etj.; Tregues statistikorë administrativ mbi pagën mesatare mujore për të punësuarit me pagë në sektorin shtetëror dhe për të gjithë sektorët ekonomikë sipas aktiviteteve ekonomike dhe grup-profesioneve, hendekun gjinor në paga sipas aktiviteteve ekonomike dhe grup-profesioneve dhe treguesit e strukturës së të ardhurave nga puna.

**Përputhshmëria me *acquis*:** *Statistikat e forcave të punës* lidhur me punësimin dhe papunësinë bazohen në Rregulloren kuadër (KE) nr. 1700/2019 dhe në rregulloret implementuese përkatëse. Aktualisht, niveli i përputhshmërisë me këto rregullore është i pjesshëm. Klasifikimet mbi të cilat bazohet përpunimi i të dhënave janë në përputhje përkatësisht me klasifikimet ISCO-08 për profesionet dhe NVE Rev2, për aktivitetet ekonomike.

*Statistikat strukturore mbi koston e punës dhe të ardhurave nga puna* bazohen në Rregulloret (KE) nr. 530/1999 dhe nr. 1737/2005, "Mbi Vrojtimin e Kostos së Punës 2024"dhe janë pjesërisht në përputhje me rregulloret përkatëse.

**Tema 1.3 "Arsimi dhe trajnimet"**

Qëllimi kryesor i kësaj teme është që të sigurojë të dhëna të krahasueshme dhe të harmonizuara, në kohë dhe me cilësi të lartë mbi arsimin zyrtar publik dhe privat.

Kjo temë përbëhet nga 2 nëntema: *1.3.1"Arsimi"*, e cila përfshin tre aktivitete statistikore me frekuencë vjetore, të cilat duhet të realizohen nga INSTAT-i: statistika të regjistrimeve në arsim, statistika të diplomimeve në arsim dhe statistika të arsimit sipas fushave të studimit në arsimin e lartë. Të dhënat sigurohen nga Ministria e Arsimit dhe Ministria e Ekonomisë dhe Inovacionit, e cila mbulon statistikat mbi arsimin profesional; 1.3.2 *"Trajnimi profesional dhe të mësuarit gjatë gjithë jetës",* që përfshin kryesisht statistika nga vrojtimi i arsimit të të rriturve, me periodicitet 5-vjeçar.

INSTAT-i, gjatë vitit 2026, do vijojë punën për plotësimin dhe transmetimin e pyetësorëve të UNESCO – OECD – Eurostat me të dhëna të detajuara për arsimin, për vitin akademik 2024–2025 për diplomimet dhe për vitin akademik 2025–2026 për regjistrimet.

**Treguesit kryesorë:** Tregues statistikorë mbi regjistrimet që llogariten me bazë vjetore, sipas niveleve të arsimit, gjinisë, institucioneve publike/ private, fushave të studimit (arsim i lartë), stafit mësimdhënës, qarqeve, etj.; Tregues statistikorë mbi diplomimet që llogariten me bazë vjetore, sipas niveleve të arsimit, gjinisë, institucioneve publike/private, qarqeve, fushave të studimit (arsimi lartë), etj.; Tregues statistikorë mbi shpenzimet gjithsej të buxhetit të shtetit për arsimin dhe përqindjen ndaj Prodhimit të Brendshëm Bruto (PBB); Tregues statistikorë mbi pjesëmarrjen e popullsisë 25–64 vjeç në arsim dhe trajnim, sipas gjinisë, grup-moshave dhe nivelit arsimor të arritur, të përllogaritur bazuar në Vrojtimin e Forcave të Punës. Tregues mbi arsimimin e të rriturve bazuar në Vrojtimin e Arsimit të të Rriturve.

**Përputhshmëria me *acquis*:** *Statistikat e arsimit* janë pjesërisht në përputhje me statistikat evropiane të kësaj fushe. INSTAT-i plotëson dhe transmeton në Eurostat pyetësorin e përbashkët UNESCO – OECD – Eurostat. Ndërkohë, duke filluar nga viti 2026, parashikohet të përpilohen të dhënat mbi të regjistruarit për herë të parë, lëvizshmërinë e të mësuarit, si dhe në përpilimin e pyetësorit me të dhëna rajonale.

Të dhënat e pyetësorit të përbashkët të UNESCO – OECD – Eurostat do të transmetohen në kohë në Eurostat në vitin 2026. Përpjekjet do të përqendrohen në përpilimin e të dhënave mbi të regjistruarit për herë të parë, lëvizshmërinë e të

mësuarit, si dhe në përpilimin e pyetësorit me të dhëna rajonale.

*Statistikat e formimit profesional dhe të të mësuarit gjatë të gjithë jetës* janë pjesërisht në përputhje me rregulloren e Komisionit Evropian (KE) nr. 452/2008, "Për prodhimin dhe zhvillimin e statistikave të arsimit dhe të të mësuarit gjatë gjithë jetës". Shqipëria nuk ka kryer ende një Vrojtim të Formimit Profesional të Vazhdueshëm (CVTS) dhe nuk ka plane për ta zbatuar atë në një të ardhme të afërt.

**Tema 1.4 "Shëndetësia"**

Qëllimi kryesor i statistikave të shëndetësisë është që të sigurojnë të dhëna të krahasueshme dhe të harmonizuara, në kohë dhe me cilësi të lartë të treguesve statistikorë mbi shëndetin publik.

Kjo temë përbëhet nga nëntema *1.4.1 "Shëndeti publik"* dhe nëntema *1.4.2 "Statistikat e shëndetit dhe sigurisë në punë"*. Për realizimin e nëntemës së parë, INSTAT-i do të kryejë dy aktiviteteve statistikore me frekuencë vjetore: statistikat mbi shkaqet e vdekjeve dhe statistikat mbi shëndetin publik. Për statistikat e shkaqeve të vdekjeve do të përdoret si burimi i të dhënave administrative Drejtoria e Përgjithshme e Gjendjes Civile. Statistikat e shkaqeve të vdekjeve janë përpunuar dhe publikuar, duke u bazuar në klasifikimin e sëmundshmërisë ICD-9, kjo pasi mjekët ende përdorin këtë klasifikim në skedat e vdekjeve edhe pse tashmë është miratuar ICD-10. Gjithashtu, në sistemin e gjendjes civile në të cilin regjistrohet skeda e vdekjes me shkakun e sëmundshmërisë, regjistrimi bëhet vetëm me numra, ndërkohë që klasifikimi i ICD-10 përdor germa dhe numra. Me gjithë problematikat, INSTAT-i, në vitin 2025, kreu për herë të parë një hartëzim të shkakut të vdekjes nga ICD-9 në ICD-10, duke grupuar sëmundjet në 20 grup-sëmundje kryesore. Ky ushtrim do të kryhet dhe në vijim për të kuptuar konsistencën, saktësinë dhe tendencat kryesore. Për kryerjen e aktivitetit mbi statistikat e shëndetit publik do të përdoren të dhënat administrative që sigurohen nga Ministria e Shëndetësisë dhe Mirëqenies Sociale, Instituti i Shëndetit Publik dhe Fondi i Sigurimit të Detyrueshëm të Kujdesit Shëndetësor. Për realizimin e nëntemës së dytë, INSTAT-i do të kryejë aktivitetin mbi statistikat e shëndetit dhe sigurisë në punë, duke e pasuruar më tej me të dhëna nënfushën e statistikave të shëndetësisë.

**Treguesit kryesorë:** Tregues mbi shkaqet e vdekjeve me frekuencë vjetore sipas grup-sëmundjeve bazuar në klasifikimin ndërkombëtar (ICD-9), sipas gjinisë, grup-moshës dhe qarqeve; Tregues statistikorë mbi shërbimin e institucioneve me shtretër, konsultorin e gruas dhe fëmijës, aktivitetin e qendrave shëndetësore; abortet sipas grup-moshave të nënës, nivelit arsimor të nënës; të dhëna mbi aftësinë e kufizuar; tregues mbi shëndetin dhe sigurinë në punë, etj.

**Përputhshmëria me *acquis*:** Përafrimi i statistikave të shkaqeve të vdekjeve është pjesërisht në linjë me Rregulloren e Komisionit (EU) nr. 328/2011, "Për shëndetin publik dhe shkaqet e vdekjeve", pasi INSTAT-i ende përdor klasifikimin ndërkombëtar ICD-9. Statistikat e shpenzimeve në shëndetësi, nuk janë akoma në përputhje me kërkesat e Rregullores (EC) nr. 2015/359, "Për statistikat e shpenzimeve në shëndetësi".

**Tema 1.5 "Të ardhurat dhe shpenzimet e konsumit"**

Për të prodhuar statistikat e kësaj teme, nga INSTAT-i do të përdoren të dhënat nga realizimi i dy aktiviteteve statistikore me frekuencë vjetore: vrojtimi i buxhetit të NjEF-ve, objektiv i të cilit është sigurimi i të dhënave të harmonizuara mbi buxhetin e familjes dhe vrojtimi i të ardhurave dhe nivelit të jetesës, objektiv i të cilit është të sigurojë të dhëna të harmonizuara mbi të ardhurat e familjeve, përfshirjen sociale dhe kushtet e jetesës. Të dhënat e mbledhura nëpërmjet këtyre dy vrojtimeve do të sigurojnë informacion mbi buxhetin e NjEF-e, të ardhurat, përfshirjen sociale, nivelin e jetesës, etj.

**Treguesit kryesorë:** Tregues statistikorë mbi përshkrimin e nivelit dhe strukturës së shpenzimeve për konsum të Njësive Ekonomike Familjare (NjEF) në Shqipëri, si dhe të treguesve të tjerë me bazë shpenzimet e konsumit; Tregues mbi varfërinë dhe përjashtimin social, shpërndarjen e të ardhurave, pabarazinë dhe kushtet e banimit.

**Përputhshmëria me *acquis*:** *Vrojtimi i Buxhetit të Njësive Ekonomike Familjare* dhe *Vrojtimi i të Ardhurave dhe Nivelit të Jetesës* kryhen bazuar në rregulloren bazë të Komisionit Evropian (KE) 2019/1700, "Për statistikat lidhur me personat dhe familjet", duke krijuar një kuadër ligjor të përbashkët lidhur me statistikat për njësitë ekonomike familjare dhe individët, të mbledhura përmes kampioneve të zgjedhura.

*Vrojtimi i Buxhetit të Njësive Ekonomike Familjare,* gjithashtu, bazohet në Marrëveshjen e Mirëkuptimit në nivel BE-je (*gentlemen's agreement*), ku secili shtet anëtar vendos objektivat, metodologjinë dhe frekuencën e kryerjes së vrojtimit. Bazuar në këtë marrëveshje, plotshmëria e të dhënave të vrojtimit është në përputhje të plotë me objektivat e përcaktuara nga INSTAT-i.

*Vrojtimi i të Ardhurave dhe Nivelit të Jetesës* kryhet bazuar edhe në rregullore të tjera të Komisionit Evropian që lidhen specifikisht me zbatimin e këtij vrojtimi si: Rregullorja (BE) 2020/258, "Për të ardhurat dhe nivelin e jetesës" dhe Rregullorja (BE) 2019/2242, "Për rregullimin e disa specifikimeve lidhur me raportet e cilësisë dhe organizimin e vrojtimit mbi të ardhurat dhe nivelin e jetesës", si dhe rregulloret shtesë që ndihmojnë në zbatimin e përvitshëm të këtij vrojtimi. Niveli i përputhshmërisë me rregulloret përkatëse është i pjesshëm.

**Tema 1.6 "Mbrojtja sociale"**

Kjo temë përbëhet nga nëntemat *1.6.1 "Mbrojtja Sociale"* dhe *1.6.2 "ESSPROS"* statistikat e mbrojtjes sociale janë shumë të rëndësishme për të vlerësuar efektivitetin e masave dhe për të përmirësuar kushtet e jetesës së qytetarëve. Treguesit e mbrojtjes sociale përfaqësohen me të dhëna administrative që kanë të bëjnë me përfituesit në skemën e sigurimeve shoqërore, përfituesit në skemën e ndihmës ekonomike dhe të pagesës për aftësinë e kufizuar, përfituesit në pagesë papunësie, përfituesit në kujdesin rezidencial dhe atë ditor në qendrat e kujdesit social, si dhe nga treguesit për fëmijët. INSTAT-i prodhon të dhëna mbi mbrojtjen sociale në nivel vendi dhe në nivel qarku, të cilat publikohen çdo vit në faqen e *web*-it të INSTAT-it dhe në Vjetarin Rajonal.

Treguesit statistikorë nga sistemi ESSPROS (Statistikat e Integruara Evropiane të Mbrojtjes Sociale), përfaqësohen nga sistemi bazë që përfshin të dhëna vjetore mbi të ardhurat, shpenzimet dhe përfitimet në fushën e mbrojtjes sociale sipas skemave të ESSPROS dhe gjithsej. Këto tregues shërbejnë si instrument për të analizuar dhe krahasuar flukset financiare në fushën e mbrojtjes sociale, dhe, gjithashtu, nga modulet të cilat përmbajnë informacion shtesë statistikor mbi aspekte të veçanta të mbrojtjes sociale, si: moduli i përfituesit dhe pensioneve dhe përfitimet neto të mbrojtjes sociale.

**Treguesit kryesorë**: Variablat kryesore nga të dhënat administrative mbi mbrojtjen sociale grupohen në këto kategori kryesore, si: pagesa e papunësisë, pagesa e aftësisë së kufizuar, ndihma ekonomike, pensionet urbane dhe rurale, qendrat rezidenciale, fëmijë në përkujdesje shoqërore etj. Nga këto variabla dalin tregues, si: skemat e mbrojtjes sociale, të ardhurat dhe shpenzimet për mbrojtjen sociale, përfitimet e mbrojtjes sociale sipas funksionit të kujdesit shëndetësor, aftësisë së kufizuar, pleqërisë, pensioneve familjare, familjes dhe fëmijëve, papunësisë, strehimit dhe përjashtimit social të prodhuar me zbatimin e plotë të sistemit ESSPROS, të cilët bëjnë të mundur arritjen e nivelit të plotë të përputhshmërisë me Sistemin e Integruar Evropian të Mbrojtjes Sociale.

**Përputhshmëria me *acquis:*** Të dhënat e Sistemit të Integruar Evropian për Mbrojtjen Sociale (ESSPROS) bazohen në Rregulloren e Parlamentit dhe Këshillit Evropian nr. 458/2007, "Për sistemin evropian të statistikave të integruara të mbrojtjes sociale", si dhe nga rregulloret e Komisionit nr. 1322/2007, "Për formatin e duhur të transmetimit dhe kriteret e matjes së cilësisë së ESSPROS", nr. 10/2008, "Për klasifikimet dhe rregullat e shpërndarjes së statistikave të ESSPROS", nr. 110/2011, "Për formatin e duhur të transmetimit dhe kriteret e matjes së cilësisë së ESSPROS", nr. 263/2011, "Për lançimin e mbledhjes së plotë të të dhënave të ESSPROS". Të dhënat e ESSPROS janë pjesërisht në përputhje me këto rregullore.

**Tema 1.7 "Drejtësia dhe Krimi"**

Të dhënat e drejtësisë dhe krimit, janë të bazuara në të dhëna zyrtare, të grupuara, nga burimet administrative.

Kjo temë përbëhet nga nëntema 1.7.1 "*Statistikat e kriminalitetit dhe drejtësisë*", e cila do të zbatohet nga INSTAT-i nëpërmjet përmbushjes së aktiviteteve statistikore me frekuencë vjetore, si: statistikat e kriminalitetit, veprave penale, procedimeve penale, statistikat e personave të dyshuar, të pandehur dhe të burgosur, statistikat e personave të dënuar dhe të personave të pafajshëm, si dhe zbatimi i klasifikimit ndërkombëtar të krimeve për qëllime statistikore (ICCS)".

Statistikat mbi veprat penale, të dëmtuarit dhe autorët do të prodhohen nëpërmjet përpunimit të të dhënave administrative të siguruara nga Drejtoria e Përgjithshme e Policisë; statistikat mbi procedimet penale dhe të pandehurit do të prodhohen

nëpërmjet përpunimit të të dhënave administrative të siguruara nga Prokuroria e Përgjithshme; statistikat mbi të burgosurit do të nxirren nëpërmjet përpunimit të të dhënave administrative të siguruara nga Drejtoria e Përgjithshme e Burgjeve; statistikat mbi të dënuarit dhe çështjet penale do të përgatiten nëpërmjet përpunimit të të dhënave administrative të siguruara nga Ministria e Drejtësisë.

Gjatë vitit 2026, INSTAT-i do të punojë për plotësimin dhe transmetimin në Eurostat të pyetësorëve të përvitshëm mbi statistikat e krimeve. Gjithashtu, do të realizohet dërgimi i pyetësorëve mbi sistemin e drejtësisë penale (UN-CTS) në Kombet e Bashkuara dhe transmetimi me të dhëna rajonale të krimeve dhe trafikimin e qenieve njerëzore të kërkuara në Zyrën e Kombeve të Bashkuara mbi Drogën dhe Krimet (UNODC).

**Treguesit kryesorë:** Tregues statistikorë mbi veprat penale të evidentuara dhe personat e dëmtuar nga policia bazuar në nenet e Kodit Penal; personat e dyshuar nga policia në kryerjen e një vepre penale; tregues statistikorë mbi procedime penale dhe të pandehur të regjistruar nga Prokuroria; tregues statistikorë mbi të burgosurit sipas veprave specifike penale, grup-moshës dhe gjinisë; të dënuarit me burg dhe të paraburgosur sipas gjinisë, veprave penale dhe grup-moshës në burgje. Tregues statistikorë mbi çështje penale dhe të dënuarit nga Gjykatat e Shkallës së Parë, të ndarë sipas gjinisë, dy ndarjeve të mëdha moshore dhe veprave penale.

**Përputhshmëria me *acquis*:** *Statistikat e drejtësisë dhe krimit* bazohen në legjislacionin kombëtar dhe normat kombëtare të numërimit të veprave dhe personave në sistemin e drejtësisë. Kjo e bën të vështirë krahasueshmërinë e statistikave me ato të vendeve të tjera. Për këtë arsye, përfundimi dhe miratimi i Klasifikimit Ndërkombëtar të Statistikave të Krimeve për Qëllime Statistikore (ICCS) do të sigurojë një kornizë të unifikuar për prodhimin e statistikave të krahasueshme.

**Tema 1.8 "Kultura"**

Statistikat e kulturës përftohen nga grumbullimi i informacionit në fusha të ndryshme, si: fusha sociale, ekonomike, e biznesit dhe institucionale.

Kjo temë përbëhet nga nëntema 1.8.1 "*Statistikat e Kulturës dhe Sportit*". Statistikat e kulturës bazohen në burime administrative dhe në vrojtimet sociale dhe ekonomike që INSTAT-i kryen. Të dhënat administrative sigurohen nga Ministria e Turizmit, Kulturës dhe Sportit, të dhëna të cilat mbulojnë statistika mbi institucionet qendrore të artit dhe trashëgimisë kulturore, dhe statistika lidhur me arsimin për fushën e kulturës. Vrojtimi i të ardhurave dhe nivelit të jetesës, vrojtimi i përdorimit të teknologjisë së informacionit dhe komunikimit (TIK), vrojtimi i forcave të punës, si dhe vrojtimi i çmimeve të konsumit, përdoren si burim për pasurimin e mëtejshëm të treguesve vjetorë të kulturës. Gjatë vitit 2026, INSTAT-i synon të prodhojë statistika mbi sportin, duke u bazuar në vrojtimet që INSTAT-i realizon.

**Treguesit kryesorë:** Tregues statistikorë mbi numrin e shfaqjeve dhe spektatorëve në institucionet qendrore të kulturës; numrin e vizitorëve vendas dhe të huaj në muze, kala dhe parqe arkeologjike; tregues statistikorë mbi edukimin për fusha të lidhura me kulturën; punësimin në kulturë, lidhur me profesione dhe aktivitete ekonomike të lidhura me kulturën; tregues statistikorë mbi përdorimin e internetit për qëllime kulturore, mbi indeksin e harmonizuar të çmimeve të konsumit në shërbime dhe mallra kulturorë, mbi shpenzimet publike për argëtim, kulturë dhe çështje fetare, tregues mbi sportin, etj.

**Përputhshmëria me *acquis*:** *Statistikat e kulturës* janë pjesërisht të përafruara me Rregulloren (BE) nr. 1295/2013, "Për statistikat e kulturës". Për zhvillimin e mëtejshëm të statistikave në linjë me rregulloren, INSTAT-i do të vijojë ndjekjen dhe konsultimin me metodologjinë e Eurostat.

**Tema 1.9 "Përdorimi i kohës"**

Për realizimin e kësaj teme statistikore, INSTAT-i kryen vrojtimin e përdorimit të kohës një herë në 10 vjet, objektiv i të cilit është matja e përdorimit të kohës, me qëllim realizimin e vlerësimeve përfaqësuese në nivel kombëtar për mënyrën se si e përdorin njerëzit kohën e tyre për aktivitete të ndryshme të jetës.

**Tregues kryesorë:** Si tregues kryesorë të këtij vrojtimi mund të përmendim treguesit mbi shkallët e pjesëmarrjes në aktivitetet kryesore, si dhe koha mesatare e shpenzuar në to.

**Përputhshmëria me *acquis*:** Vrojtimi i Përdorimit të Kohës bazohet në Marrëveshjen e Mirëkuptimit në nivel BE-je (*gentlemen's agreement*), ku secili shtet anëtar vendos objektivat, metodologjinë dhe frekuencën e kryerjes së vrojtimit. Bazuar në këtë marrëveshje, plotshmëria e të dhënave të vrojtimit është në përputhje me objektivat e përcaktuara nga INSTAT-i.

**Fusha 2 "Statistikat Ekonomike"**

Statistikat ekonomike përfshijnë temat statistikore si: Statistikat Makroekonomike, Statistikat Financiare të Qeverisë, Fiskale dhe Sektorit Publik dhe Statistikat e Biznesit, të cilat luajnë një rol të rëndësishëm në hartimin e politikave ekonomike dhe përbëjnë bazën kryesore të informacionit për analiza të mëtejshme mbi zhvillimin dhe ndryshimet strukturore të ekonomisë së vendit.

Qëllimi kryesor i statistikave ekonomike është që të sigurojnë të dhëna në kohë dhe me cilësi të lartë të treguesve statistikorë, të cilët ndihmojnë në hartimin e politikave ekonomike, si dhe në monitorimin dhe menaxhimin e këtyre fushave.

Objektivi kryesor për vitin 2026 për statistikat ekonomike është realizimi i të gjithë objektivave sipas Programit të Statistikave Zyrtare 2022–2026, me fokus rritjen e cilësisë dhe plotshmërisë së serive kohore për treguesit me frekuencë mujore, tremujore dhe vjetore, duke synuar rritjen e nivelit të përafrimit me *acquis* përkatëse. Ndër zhvillimet e reja të parashikuara në vitin 2026, do të jetë zbatimi i përmirësimeve metodologjike, përpilimi i treguesve të rinj statistikorë, zgjerim i serive kohore, në terma vjetorë dhe tremujorë, ku synohet integrimi i të gjithë përmirësimeve të ndërmarra në këtë fushë me asistencën e Eurostatit.

Do të synohet përdorimi gjithnjë e në rritje i burimeve administrative për prodhimin e statistikave ekonomike, me qëllim kryesor uljen e kostos së mbledhjes së të dhënave, zvogëlimin e ngarkesës për ndërmarrjet dhe rritjen e efikasitetit në proceset statistikore. Ky drejtim strategjik do të mundësojë një sistem më të qëndrueshëm, më ekonomik dhe më të përshtatur me standardet e BE-së, por aktivitetet do të plotësohen edhe me vrojtimet statistikore, për informacione të munguara nga burimet administrative. Vrojtimet që do të realizohen gjatë vitit 2026 paraqiten në tabelën e mëposhtme:

**Tabela nr. 11: Lista e vrojtimeve për fushën "Statistikat ekonomike"**

| Vrojtimi | Burimi i financimit |
|---|---|
| 1. Vrojtimi strukturor i ndërmarrjeve | Buxhet shteti |
| 2. Vrojtimi i produkteve industriale | Buxhet shteti |
| 3. Vrojtimi tremujor pranë ndërmarrjeve | Buxhet shteti |
| 4. Vrojtimi i çmimeve të prodhimit | Buxhet shteti |
| 5. Vrojtimi i çmimeve të importit | Buxhet shteti |
| 6. Vrojtimi i kostos në ndërtim (në banesa) | Buxhet shteti |

Ndër zhvillimet e reja të parashikuara në vitin 2026, do të jetë zbatimi i përmirësimeve metodologjike, përpilimi i treguesve të rinj statistikorë, zgjerim i serive kohore, në terma vjetorë dhe tremujorë, ku synohet integrimi i të gjithë përmirësimeve të ndërmarra në këtë fushë me asistencën e Eurostatit.

Niveli aktual i përputhshmërisë me rregulloret përkatëse të BE-së, paraqitet në tabelën e mëposhtme:

**Tabela nr. 12: Niveli i përputhshmërisë me *acquis* për fushën "Statistikat ekonomike"**

| Tema/aktiviteti | Niveli i përputhshmërisë |
|---|---|
| 1. Sistemi Evropian i Llogarive | I mesëm |
| 2. Llogaritë sektoriale vjetore | I mesëm |
| 3. Llogaritë Kombëtare vjetore dhe tremujore – Agregatët kryesorë | I mesëm |
| 4. Tabelat burim – Përdorime dhe input-output | I lartë |
| 5. Llogaritë Rajonale | I mesëm |
| 6. Llogaritë financiare | I mesëm |
| 7. Treguesit monetarë dhe financiarë | I lartë |
| 8. Statistikat financiare të qeverisë - Metodologjia | I mesëm |
| 9. Statistikat financiare të qeverisë - Prodhimi i të dhënave | I mesëm |
| 10. Statistikat financiare të qeverisë – Metodologjia II | I mesëm |
| 11. Regjistri i ndërmarrjeve dhe njësitë statistikore | I mesëm |
| 12. Statistikat strukturore të ndërmarrjeve | I mesëm |
| 13. Statistikat e produkteve industriale (PRODCOM) | I plotë |
| 14. Statistikat afatshkurtra të ndërmarrjeve | I ulët |
| 15. Statistikat e regjistrave të biznesit | I mesëm |

**Agjencitë statistikore përgjegjëse**: INSTAT-i, Banka e Shqipërisë dhe Ministria e Financave.

Në tabelën e mëposhtme (tabela nr. 11) paraqitet numri i aktiviteteve të kësaj fushe, për kategoritë: periodiciteti/burimi i të dhënave/institucioni përgjegjës.

**Tabela nr. 13: Përmbledhje e numrit të aktiviteteve për fushën "Statistikat ekonomike"**

| 2. Statistikat ekonomike | Nr. i aktiviteteve Statistikore (AS) | Nr. AS/ periodiciteti * | Nr. AS/ burimi i të dhënave** | Nr. AS/institucioni përgjegjës |
|---|---|---|---|---|
| 2.1 Makroekonomike | 6 | 1 – T<br>5 – V | 6 VS+BA | 6 INSTAT |
| 2.2 Statistikat Financiare të Qeverisë, Fiskale dhe të Sektorit Publik | 6 | 1 – M<br>1 – T<br>2 – V<br>2 – 6M | 4 BA<br>2- Tjetër | 2 BSH<br>2 MFE<br>2 INSTAT |
| 2.3. Statistikat e Biznesit | 8 | 1 – M<br>2 – T<br>4 – V<br>1– rastësisht | 3 VS<br>1 BA<br>4 VS+BA | 8 INSTAT |
| Gjithsej | 20 | 2 – M<br>4 – T<br>11 – V<br>2- 6M<br>1-Rastësisht | 3 VS<br>5 BA<br>10 VS+BA<br>2-Tjetër | 16 INSTAT<br>2 BSH<br>2 MFE |

*M – mujor; T – Tremujor; V – Vjetor;

** VS – Vrojtim Statistikor; BA – Burim Administrativ; NA – Nuk aplikohet.

*Figura nr. 3. Statistikat ekonomike 2025–2026*

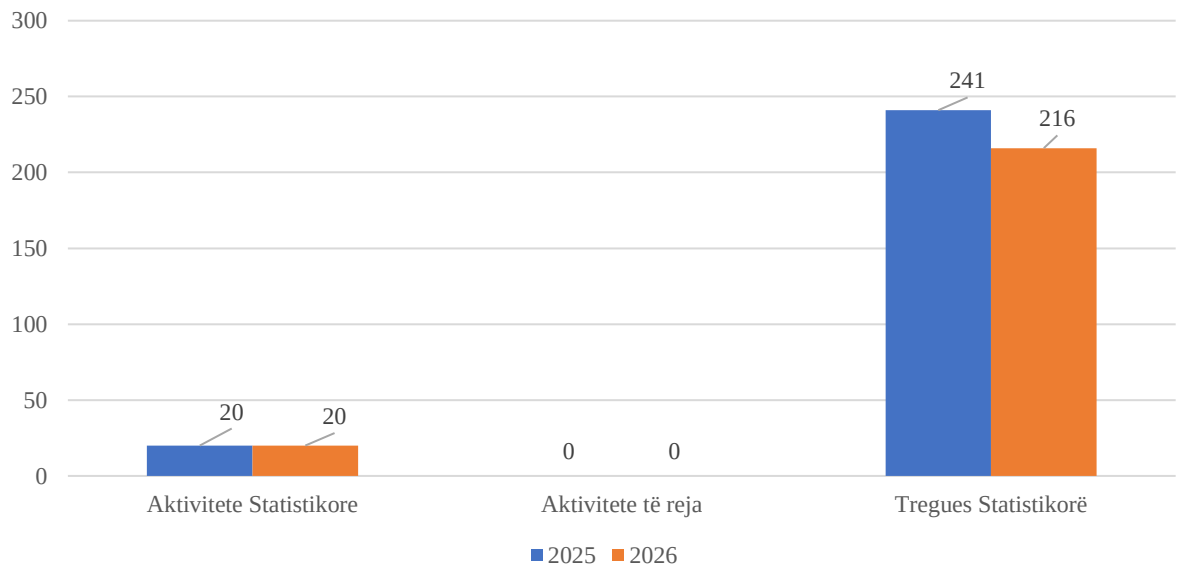


Fusha "Statistikat ekonomike" përbëhet nga 3 tema statistikore:

**Tema 2.1 "Makroekonomike"**

Në këtë temë përfshihen statistikat e llogarive kombëtare, si: llogaritë jofinanciare sipas sektorëve institucionalë, prodhimi i brendshëm bruto në terma tremujorë dhe vjetorë, tabelat burime-përdorime dhe llogaritë rajonale.

Llogaritë kombëtare pasqyrojnë zhvillimet makro-ekonomike të një vendi dhe i ofrojnë përdoruesve treguesit kryesorë dhe informacionin bazë për zhvillimin ekonomik të tij. Këto statistika tregojnë se sa është kapaciteti prodhues i vendit, sa konsumohet, investohet dhe shkëmbehet me vendet e tjera të botës. Vlerësimi i këtyre treguesve realizohet duke përdorur informacionin e siguruar nga burime të ndryshme statistikore dhe administrative. Kjo temë statistikore përbëhet nga këto nëntema:

*2.1.1 "Llogaritë jofinanciare sipas sektorëve institucionalë në terma vjetorë"* paraqesin një pasqyrë koherente të të gjithë proceseve ekonomike dhe ndërveprimet e sektorëve të ndryshëm në ekonomi, duke përfshirë lidhjet midis ekonomisë kombëtare si një e tërë dhe pjesës tjetër të botës. Aktualisht, INSTAT-i publikon llogaritë jofinanciare sipas sektorëve institucionalë në terma vjetorë, sipas Sistemit Evropian të Llogarive (ESA2010), në seri kohore 2013–2024, gjysmë final. Nën asistencën e programit IPA 2022 shumëpërfitues, në vitin 2026 do të punohet për zgjerimin e serisë kohore 2010–2012, përpilimin për herë të parë të llogarive jofinanciare sipas sektorëve institucionalë në terma tremujore, duke filluar nga T1–2022, duke rritur nivelin e plotshmërisë së tabelave sipas programit të transmetimit ESA 2010 dhe në përmbushje së detyrimeve për "*Closing benchmark*" të kapitullit 18 "Statistikat", në kuadër të procesit të integrimit evropian.

*2.1.2 "Llogaritë kombëtare tremujore dhe vjetore, agregatët kryesorë"*, e cila ndahet në dy aktivitete kryesore, duke u bazuar në frekuencën e treguesit: llogaritë kombëtare tremujore dhe llogaritë kombëtare vjetore. Llogaritë kombëtare tremujore pasqyrojnë në frekuencë tremujore ecurinë e treguesit të produktit të Brendshëm Bruto (PBB), i vlerësuar me metodën e prodhimit dhe metodën e shpenzimeve. Aktualisht, INSTAT-i publikon PBB-në tremujore, duke filluar nga T1–1995, llogaritë kombëtare vjetore pasqyrojnë në frekuencë vjetore treguesin e Produktit të Brendshëm Bruto (PBB), i vlerësuar me metodën e prodhimit, të shpenzimeve dhe të të ardhurave. Vlerësimi i të dhënave bazohet në kombinimin e burimeve të siguruara nga INSTAT-i, Ministria e Financave, Drejtoria e Përgjithshme e Tatimeve, Qendra Kombëtare e Biznesit, Banka e Shqipërisë, Autoriteti i Mbikëqyrjes Financiare, Korporata Elektro-energjitike Shqiptare, Operatori i Shpërndarjes së Energjisë Elektrike, Agjencia Kombëtare e Burimeve Natyrore, në varësi të frekuencës së treguesit. INSTAT-i po punon intensivisht nën asistencën e programit IPA 2022 shumëpërfituese, që gjatë vitit 2026 të prodhojë për herë të parë treguesit e punësimit në konceptet e llogarive kombëtare, në terma tremujorë dhe në zbatimin e përmirësimeve metodologjike në përpilimin e treguesve të PBB-së tremujore. Kjo arritje përmbush detyrimet në fushën e statistikave makroekonomike për rritjen e nivelit të përputhshmërisë me kërkesat e BE-së sipas programit të transmetimit ESA 2010, në kuadër të procesit të integrimit evropian.

*2.1.3 "Tabelat burime–përdorime dhe tabelat input–output"*, pasqyrojnë në mënyrë të detajuar qarkullimin e produkteve dhe shërbimeve sipas aktiviteteve ekonomike gjatë vitit. Nga ana e burimeve paraqitet outputi, importet, marzhet tregtare dhe të transportit, ndërsa nga ana e përdorimeve paraqitet konsumi ndërmjetës, konsumi final, formimi bruto i kapitalit fiks dhe eksportet. Këto tabela prodhohen me frekuencë vjetore nëpërmjet përpunimit të të dhënave administrative dhe të dhënave të mbledhura nga vrojtimet statistikore. Gjithashtu, me asistencën e programit shumëpërfitues IPA 2022, gjatë vitit 2026 do të vazhdojë puna në përmirësimet metodologjike për rritjen e nivelit të përputhshmërisë me ESA 2010 për përpilimin e këtyre tabelave.

*2.1.4 "Llogaritë rajonale"* pasqyrojnë zhvillimet makroekonomike sipas rajoneve statistikore të një vendi dhe i ofrojnë përdoruesve treguesit kryesorë dhe informacionin bazë për zhvillimin ekonomik rajonal. Këto statistika janë me frekuencë vjetore dhe prodhohen nëpërmjet kombinimit të të dhënave administrative dhe të dhënave të siguruara nga vrojtimet statistikore që zhvillon INSTAT-i. Llogaritë rajonale mbështeten në klasifikimin sipas rajoneve statistikore në nivelet 1, 2 dhe 3, i cili bazohet në Nomenklaturën e Njësive Territoriale për Statistikat (NUTS) të Bashkimit Evropian. Në vitin 2026, fokusi do të jetë në drejtim të zbatimit të

përmirësimeve metodologjike të treguesve të llogarive rajonale dhe në përmirësimin e treguesve, si: formimi bruto i kapitalit, të ardhurat e familjeve dhe kompensimi i punonjësve, në nivel rajonal, sipas kërkesave të programit të transmetimit ESA 2010 për llogaritë rajonale.

**Treguesit kryesorë:** Seti i plotë i llogarive sipas sektorëve institucionalë në terma vjetorë: Seti eksperimental i llogarive sipas sektorëve institucionalë në terma tremujorë: PBB-ja vjetore me metodën e prodhimit, metodën e shpenzimeve dhe të ardhurave; PBB-ja tremujore me metodën e prodhimit dhe shpenzimeve, me çmime korrente, çmimet e vitit të mëparshëm dhe "*të lidhura zinxhir*", sipas aktivitetit ekonomik, të përshtatura dhe jo të përshtatura sezonalisht; Tabelat burime–përdorime me çmime korrente dhe me çmimet e vitit të mëparshëm; Tabela input–output, prodhim i brendshëm, importe me çmime bazë; Treguesi i PBB-së dhe i Vlerës së Shtuar Bruto (VSHB-së) sipas rajoneve statistikore, dhe degëve kryesore të ekonomisë në seri kohore; Vlerësim i PBB-së dhe PBB-së për frymë, sipas rajoneve statistikore, dhe aktiviteteve ekonomike; Vlerësimi i PBB-së për frymë sipas rajoneve statistikore shprehur në termat e paritetit.

**Përputhshmëria me *acquis***: Eurostati vlerëson llogaritë kombëtare pjesërisht në përputhje me kërkesat e *acquis communautaire*. Në kuadër të programit të monitorimit të përputhshmërisë, Shqipëria, nën mbështetjen teknike të Eurostatit, ka rritur në mënyrë të ndjeshme nivelin e harmonizimit të statistikave të llogarive kombëtare me standardet evropiane. Këto përmirësime janë reflektuar në rritjen e plotshmërisë së treguesve statistikorë, zgjerimin e serive kohore dhe përmirësimet metodologjike të zbatuara. Gjatë vitit 2026, parashikohet të miratohet projektudhëzimi i drejtorit të përgjithshëm të INSTAT-it, "Për zbatimin e Rregullores 1889/2002, në lidhje me shpërndarjen e shërbimeve të ndërmjetësimit financiar të matur në mënyrë indirekte (FISIM) brenda Sistemit Evropian të Llogarive Kombëtare dhe Rajonale (ESA 2010)".

**Tema 2.2 "Statistikat financiare të qeverisë, fiskale dhe të sektorit publik"**

Për prodhimin e statistikave të kësaj teme janë përgjegjës INSTAT-i, Banka e Shqipërisë dhe Ministria e Financave, sipas nëntemave si vijon:

*2.2.1 "Llogaritë financiare sipas sektorëve institucionalë"* – janë një sistem statistikor i integruar, që pasqyron marrëdhëniet financiare ndërmjet sektorëve të ekonomisë. Këto statistika paraqesin një pamje të plotë dhe gjithëpërfshirëse të situatës financiare dhe marrëdhënieve financiare në ekonomi, për sa i përket sektorëve ekonomikë dhe instrumenteve financiare, përfshirë edhe marrëdhëniet me jorezidentët. Llogaritë financiare ofrojnë një pasqyrë mbi aktivitetet dhe strukturën e sistemit financiar, duke identifikuar kanalet kryesore të përdorura për të përftuar dhe investuar burimet financiare.

Llogaritë financiare sipas sektorëve institucionalë, me frekuencë vjetore, hartohen nga Banka e Shqipërisë. Për hartimin dhe raportimin e tyre, Banka mbështetet në standardet metodologjike ndërkombëtare mbi të cilat është ngritur dhe funksionon hartimi dhe raportimi i llogarive financiare në vendet anëtare të Bashkimit Evropian, si më poshtë:

- Sistemi Evropian i Llogarive Kombëtare, ESA 2010;
- Manuali mbi Burimet dhe Metodat e Hartimit të Llogarive Financiare – Edicioni i Dytë;
- Rregullorja 549/2013 (BE) mbi sistemin Evropian të Llogarive Kombëtare dhe Rajonale në Bashkimin Evropian.

Hartimi i të dhënave bazohet në kombinimin e burimeve të siguruara nga Banka e Shqipërisë, INSTAT-i, Ministria e Financave, Qendra Kombëtare e Biznesit, Autoriteti i Mbikëqyrjes Financiare dhe burime të tjera administrative. Të dhënat merren në mënyrë direkte nga institucionet raportuese si burim primar, ose në mënyrë indirekte nga informacioni kundërparti. Për mbledhjen e të dhënave primare, statistikat e llogarive financiare përdorin gjerësisht të dhënat, të cilat Banka e Shqipërisë i mbledh nëpërmjet sistemit të unifikuar të raportimit rregullator (ERRS) dhe raportimeve të tjera në Bankën e Shqipërisë. Ndërkohë që burimet suplementare përdoren për të plotësuar mangësitë në burimet primare ose për të përmirësuar cilësinë e statistikave. Banka e Shqipërisë bashkëpunon me Institutin e Statistikave dhe Ministrinë e Financave në mënyrë që të përdoren maksimalisht dhe në mënyrë eficiente të dhënat administrative, veçanërisht për hartimin e të dhënave të sektorit të qeverisë së përgjithshme dhe korporatave jofinanciare.

*2.2.2 "Tregues monetarë dhe financiarë"* – Banka e Shqipërisë prodhon dhe publikon treguesit monetarë me frekuencë mujore dhe tremujore, që lidhen me agregatët monetarë, depozitat, kreditë, normat e interesit, si dhe bilancet sektoriale dhe paraqitjet monetare të korporatave depozituese. Për përgatitjen e statistikave monetare dhe financiare si burim informacioni shërbejnë pasqyrat financiare të Bankës së Shqipërisë, sistemi raportues i unifikuar rregullator (ERRS) për bankat paradepozituese, sistemi raportues për shoqëritë e kursim-kreditit dhe unionet e tyre, sistemi raportues nga institucionet financiare jobanka, si dhe informacion i mbledhur nga Autoriteti për Mbikëqyrjen Financiare, në përputhje me formatet metodologjike dhe udhëzimet e Bankës së Shqipërisë për kompanitë e sigurimit, fondet e pensioneve dhe fondet e investimeve. Në kuadër të harmonizimit të standardeve të raportimit me kërkesat e BE-së, statistikat e normave të interesit të Institucioneve Monetare Financiare (bankat e nivelit të dytë) hartohen bazuar në rregulloren nr. 48/2017, "Për raportimet në Bankën e Shqipërisë të statistikave të normave të interesit", e cila përafron Rregulloren (KE) nr. 1072/2003, 24.9.2013 (ECB/2013/34), ndryshuar me rregulloren e Bankës Qendrore Evropiane të datës 8.7.2014, (ECB/2014/30). Në dhjetor të vitit 2021, u miratua rregullorja nr. 73, datë 22.12.2021, "Për raportimet në Bankën e Shqipërisë të zërave të bilancit të institucioneve të kreditit dhe të institucioneve monetare financiare", e cila përafroi rregulloren e Bankës Qendrore Evropiane (BE) nr. 2021/379.

*2.2.3 "Statistikat financiare të qeverisë sipas GFSM 2014 dhe pasqyrat financiare të konsoliduara të qeverisë"* është nëntemë e cila mbulohet nga Ministria e Financave në bashkëpunim me INSTAT-in dhe Bankën e Shqipërisë. Kjo ministri, nën cilësinë e agjencisë statistikore, kryen aktivitetin e prodhimit të statistikave financiare të qeverisë sipas GFSM 2014 dhe pasqyrave financiare të konsoliduara të qeverisë, të cilat publikohen me frekuencë vjetore. Prodhimi i këtyre statistikave mundësohet nëpërmjet përpunimit të informacionit të ofruar nga njësitë e qeverisjes së përgjithshme (institucione qendrore, vendore dhe fondet speciale).

*2.2.4 "Statistikat e borxhit të sektorit buxhetor të qeverisë dhe borxhit të garantuar"* është nëntemë e cila mbulohet, gjithashtu, nga Ministria e Financave, duke prodhuar statistikat e borxhit të sektorit buxhetor të qeverisë dhe borxhit të garantuar, me frekuencë tremujore dhe vjetore. Ministria përdor të dhënat që disponon INSTAT-i dhe nga Banka e Shqipërisë për prodhimin e këtyre statistikave.

*2.2.5 "Statistikat financiare të qeverisë sipas ESA 2010"* është nëntemë e cila mbulohet nga INSTAT-i në bashkëpunim të ngushtë me Ministrinë e Financave dhe Bankën e Shqipërisë. Të dhënat janë me frekuencë tremujore dhe vjetore referuar Programit të Transmetimit ESA 2010. Statistikat financiare të qeverisë vlerësohen nëpërmjet përpunimit të informacionit të marrë për të gjitha njësitë e klasifikuara në sektorin e qeverisjes së përgjithshme (S.13) sipas metodologjisë ESA 2010. Vlerësimet janë të ndara dhe sipas nënsektorëve të qeverisë: qeveria qendrore (S.1311), qeveria federale (S.1312), qeveria lokale (S.1313) dhe fondet e sigurimeve (S.1314). Aktualisht, INSTAT-i kryen përpilimin e tabelave mbi statistikat financiare të qeverisë sipas ESA 2010 dhe i transmeton në Eurostat me statusin "për publikim".

*2.2.6 "Procedura e deficitit të tejkaluar"* është nëntemë e cila mbulohet, gjithashtu, nga INSTAT-i në bashkëpunim të ngushtë me Ministrinë e Financave dhe Bankën e Shqipërisë. INSTAT-i kryen aktivitetin statistikor mbi tabelat e procedurës së deficitit të tejkaluar sipas formatit të përcaktuar nga Eurostati, duke ndjekur metodologjinë ESA 2010. Aktualisht, INSTAT-i kryen përpilimin e tabelave të procedurës së defiçitit të tejkaluar, sipas ESA 2010 dhe i transmeton në Eurostat me statusin "për publikim". Këto të dhëna transmetohen dy herë në vit prill/tetor sikurse kërkohet nga Eurostati për vendet kandidate të Bashkimit Evropian. Nën mbështetjen e programit IPA 2022 shumëpërfitues, do të vazhdojë puna, në drejtim të përmirësimeve metodologjike për rritjen e nivelit të përputhshmërisë me ESA 2010 për përpilimin e këtyre tabelave, në mbështetje edhe të detyrimeve që rrjedhin nga procesi i Integrimit Evropian, me fokus të veçantë plotësimin e "Piketave mbyllëse" për kapitullin 18 "Statistikat".

**Treguesit kryesorë:** Përgatitja e informacionit shpjegues metodologjik; Tregues statistikorë mbi llogaritë financiare të sektorit të korporatave financiare, të jorezidentëve (pjesës tjetër të botës), të sektorit të qeverisë së përgjithshme, sektorit të korporatave jofinanciare, të ekonomive familjare dhe institucioneve jo me qëllim fitimi, në shërbim të ekonomive familjare; Tregues statistikorë mbi

agregatët monetarë; bilancin sektorial dhe paraqitjen monetare të bankës qendrore, të bankave paradepozituese të bankave të tjera depozituese; paraqitjen monetare të korporatave depozituese; depozitat e përfshira në paranë e gjerë; kredinë për ekonominë; Tregues statistikorë mbi normat e interesit për depozitat e reja, huat e reja, depozitat gjendje në fund të periudhës, kreditë gjendje në fund të periudhës; Tregues statistikorë mbi bilancin sektorial dhe paraqitjen monetare të korporatave të tjera financiare. Tregues statistikorë financiare të qeverisë sipas GFSM 2014 dhe mbi pasqyrat financiare të konsoliduara të qeverisë; Informacion mbi borxhin e qeverisë qendrore buxhetore dhe borxhin e garantuar sipas instrumenteve, maturimit dhe monedhës, tipit të interesit, koncensionalitetit, si dhe borxhin e pushtetit lokal ndaj sektorit bankar (kredi). Tregues statistikorë financiare të qeverisë sipas ESA 2010; Informacion mbi treguesit e borxhit të qeverisë të tabelave të procedurës së deficitit të tejkaluar etj.

**Përputhshmëria me *acquis*:** Mbështetur në programin e monitorimit të përputhshmërisë, Eurostati vlerëson mesatarisht të përputhshëm nivelin e zbatimit të ESA 2010 në llogaritë financiare të qeverisë. INSTAT-i do të punojë në drejtim të rritjes së përputhshmërisë së kuadrit ligjor dhe të intensifikimit të bashkëpunimit ndërinstitucional, me qëllim përpilimin e tabelave të statistikave financiare të qeverisë (GFS (angl.)) dhe tabelave të procedurës së deficitit të tejkaluar (EDP (angl.)), sipas standardeve evropiane. Statistikat monetare hartohen në përputhje të plotë me standardet ndërkombëtare bazuar në manualin e Statistikave Monetare dhe Financiare, FMN 2016 dhe manualin e Statistikave të Institucioneve Monetare Financiare, ECB, 2019.

**Tema 2.3 "Statistikat e biznesit"**

Statistikat e biznesit prodhohen nga INSTAT-i dhe ndahen në nëntemat, si vijon:

*2.3.1 "Statistikat strukturore të ndërmarrjeve",* INSTAT-i kryen vrojtimin vjetor pranë ndërmarrjeve ekonomike, për prodhimin e statistikave strukturore në nivel kombëtar dhe rajonal për treguesit kryesorë. Për të siguruar vazhdimësinë dhe përmirësimin e cilësisë së treguesve statistikorë të ndërmarrjeve, INSTAT-i po përdor gjithnjë e më shumë burimet administrative për kontrollin, llogaritjen dhe publikimin e të dhënave. Gjatë vitit 2025, INSTAT-i prodhoi për herë të parë dhe transmetoi në Eurostat treguesit paraprakë të statistikave strukturore të ndërmarrjeve, duke përdorur burimet administrative. Gjithashtu, puna u përqendrua në zgjerimin e mbulimit të aktiviteteve ekonomike, me qëllim përafrimin e statistikave strukturore të ndërmarrjeve me Rregulloren Evropiane të Statistikave të Biznesit, konkretisht, në kampionin e zgjedhur u përfshinë rreth 80% e aktiviteteve ekonomike në nivelin 3-shifror sipas klasifikimit NACE Rev. 2.

Gjatë vitit 2026, puna do të fokusohet në analizën e këtyre të dhënave me synimin për të kaluar në nivel 4-shifror për zgjedhjen e kampionit të vrojtimit strukturor të ndërmarrjeve. Gjithashtu, do të analizohen burimet e mundshme administrative në dispozicion, me qëllim zgjerimin e mbulimit të statistikave strukturore të ndërmarrjeve për sa i përket aktivitetit ekonomik, duke përfshirë për herë të parë edhe ndërmarrjet financiare. Gjatë vitit 2026, do të vijojë puna për analizën e statistikave rajonale dhe vlerësimin e situatës aktuale për prodhimin e statistikave rajonale të biznesit në nivel të disagreguar.

*2.3.2 "Statistikat mbi produktet industriale të ndërmarrjeve (PRODCOM)"*, këto statistika, të cilat prodhohen nga INSTAT-i, janë rezultat i të dhënave nga vrojtimi vjetor që kryhet për listën e produkteve industriale. Gjatë vitit 2026 do të punohet me vrojtimin, publikimin dhe transmetimin e rregullt të treguesve sasior të produkteve industriale.

*2.3.3 "Statistikat afatshkurtra të ndërmarrjeve"*, ku përfshihen tre aktivitete statistikore që kryen INSTAT-i: *Statistikat afatshkurtra të ndërmarrjeve ekonomike* – Gjatë vitit 2026, burimet administrative do të vazhdojnë të përdoren për analizën dhe prodhimin e treguesve afatshkurtër.

Për informacionin që nuk mund të sigurohet përmes burimeve administrative, do të realizohet vrojtimi me metodën CAPI, përmes kontakteve të drejtpërdrejta me ndërmarrjet. Gjatë këtij viti parashikohet të prodhohen dhe transmetohen të dhënat me frekuencë mujore të shitjeve neto për aktivitetin tregti me pakicë, në përputhje me rregulloren për Statistikat Evropiane. Gjithashtu, në kuadër të programit IPA 2022 shumëpërfitues për statistikat afatshkurtra, INSTAT-i do të punojë, gjithashtu, në analizën e grupeve të reja, të cilat duhet të përfshihen tek shërbimet, pasi ende ky sektor nuk

është 100% i mbuluar në përputhje me rregulloren për Statistikat Evropiane.

*Vrojtimi për statistikat e çmimeve në ndërmarrjet ekonomike* - Gjatë vitit 2025, të dhënat nga vrojtimi i çmimeve të prodhimit dhe vrojtimi i çmimeve të importit janë mbledhur me frekuencë mujore dhe publikimi gjatë vitit 2026 do jetë me frekuencë mujore.

Për *statistikat mbi lejet e ndërtimit, të miratuara në territorin e Republikës së Shqipërisë*, me frekuencë tremujore, janë përdorur të dhënat administrative nga njësitë e vetëqeverisjes vendore dhe të INSTAT-it. Që prej vitit 2025 ka filluar mbledhja e të dhënave për lejet e ndërtimit në dy forma: përmes dërgimit të të dhënave nga zyrat rajonale dhe përmes pyetësorit *online* të plotësuar nga ana e Bashkive, në *link*-un e vënë në dispozicion nga INSTAT-i. Në kuadër të përafrimit me rregulloren evropiane, INSTAT-i do të fillojë punën për mbledhjen dhe përpunimin e të dhënave për dy tregues të rinj mbi lejet e ndërtimit: fillimi i punimeve të ndërtimit dhe përfundimi i punimeve (sipërfaqja e përdorshme).

*2.3.4 Statistikat e regjistrave të biznesit* përfshijnë aktivitetet mbi mbledhjen dhe përpunimin e të dhënave administrative dhe statistikore për përditësimin e tyre. INSTAT-i mirëmban dhe përditëson: Regjistrin e Ndërmarrjeve, Regjistrin e Njësive Lokale dhe Regjistrin e Grupeve të Ndërmarrjeve. Gjatë vitit 2026, INSTAT-i do të analizojë implementimin e NVE Rev 2.1, në Regjistrin Statistikor të Bizneseve 2025, do të realizojë kodifikimin e dyfishtë NVe Rev2-Nve Rev 2.1 dhe do të vlerësojë cilësinë e tyre. Kodifikimi i dyfishtë në NVE Rev.2 dhe NVE Rev 2.1 do të realizohet për katër vite.

Lidhur me aktivitetin e regjistrit të ndërmarrjeve, gjatë vitit 2026, INSTAT-i do të përditësojë Regjistrin e Ndërmarrjeve për qëllime të metodologjisë së vrojtimeve statistikore. Burimet kryesore do të jenë institucionet, si: Drejtoria e Përgjithshme e Tatimeve, Qendra Kombëtare e Biznesit, Banka e Shqipërisë, Drejtoria e Përgjithshme e Doganave dhe të dhënat e vrojtimeve të INSTAT-it.

Sa i përket aktivitetit të regjistrit të njësive lokale, ky regjistër është ndërtuar në vitin 2010 dhe përditësohet çdo vit. Vrojtimi i regjistrave të biznesit i zhvilluar në vitin 2024 shërbeu për përditësimin e tij gjatë vitit 2025 dhe përmirësimin e cilësisë. Gjatë vitit 2026, burimet administrative do të analizohen dhe do të organizohen takime me institucionet për të siguruar informacionin e domosdoshëm.

Regjistri i grupeve të ndërmarrjeve shumëkombëshe është ndërtuar në vitin 2018. Për shkak të globalizimit, krahasueshmëria ndër-kombëtare e të dhënave statistikore është bërë shumë e rëndësishme dhe vrojtimi i regjistrave të biznesit shërben për përditësimin e tij. Gjatë vitit 2026 do të analizohen burimet administrative dhe alternative për përditësimin e tij.

Në kuadër të sigurimit të burimeve për përditësimin e regjistrave të biznesit do të rishikohet dhe memorandumi i bashkëpunimit me QKB-në.

Vlerësimi i përputhshmërisë së regjistrave me rregulloret përkatëse të BE-së ka treguar se disa nga variablat e detyrueshëm, të përcaktuar në Rregulloren (BE) 2019/2152, mungojnë ose janë të paplotë për disa njësi statistikore, përfshirë grupet e ndërmarrjeve, ndërmarrjet, njësitë ligjore dhe njësitë lokale. INSTAT-i, gjatë vitit 2026, do të vijojë punën për të rritur nivelin e përputhshmërisë dhe në bashkëpunim me ekspertët suedezë do të zhvillojë një sistem të ri që do të mundësojë mirëmbajtjen dhe përditësimin automatik të të dhënave.

Që prej vitit 2024 dhe në vazhdimësi, janë prodhuar dhe transmetuar sipas kërkesave të Eurostatit të dhënat tremujore mbi ngjarjet demografike të ndërmarrjeve si regjistrimet (ndërmarrjet e reja të krijuara gjatë vitit) dhe falimentimet. Gjithashtu, gjatë vitit 2025 janë përgatitur treguesit vjetorë mbi ngjarjet demografike të ndërmarrjeve nga regjistrat e biznesit sipas kërkesave të rregullores EBS: *Ndërmarrjet aktive gjithsej, të punësuar gjithsej* dhe të punësuar me pagesë, sipas aktivitetit ekonomik (deri në nivel grupi), dhe formës ligjore dhe madhësisë së ndërmarrjes; *Ndërmarrjet e reja,* të punësuar gjithsej dhe të punësuar me pagesë, sipas aktivitetit ekonomik (deri në nivel grupi), dhe formës ligjore dhe madhësisë së ndërmarrjes; *Ndërmarrjet e mbyllura,* të punësuar gjithsej dhe të punësuar me pagesë, sipas aktivitetit ekonomik (deri në nivel grupi) dhe formës ligjore dhe madhësisë së ndërmarrjes; *Ndërmarrjet e mbijetuara* (1–3 vjet), të punësuar gjithsej në vitin e krijimit dhe në vitin e raportimit, sipas aktivitetit ekonomik (deri në nivel grupi) dhe madhësisë së ndërmarrjes; Tregues demografikë për ndërmarrjet që kanë të punësuar me pagesë.

Gjatë vitit 2026 do të punohet për përpunimin dhe prodhimin e treguesve që lidhen me ngjarjet

demografike sipas rajoneve, si dhe ngjarjet demografike të ndërmarrjeve me ritme të shpejta rritjeje (*high-growth enterprises*).

**Treguesit kryesorë:** Tregues mbi aktivitetet ekonomike, punësimin, të ardhurat dhe shpenzimet, investimet, dhe të dhëna specifike për ndërtimin, tregtinë dhe bar-kafetë e restorantet, etj.; Tregues statistikorë kryesorë ekonomikë në nivel rajonal; Tregues në volum dhe vlerë mbi produktet industriale; Tregues statistikorë mbi aktivitetin ekonomik, shitjet, prodhimin, numrin e personave të punësuar, fondin e pagave, treguesit specifikë të ndërtimit, si dhe statistikat e grupeve kryesore industriale; Tregues mbi numrin, sipërfaqen dhe vlerën e lejeve të ndërtimit të miratuara në territorin e Republikës së Shqipërisë; Tregues lidhur me regjistrat e biznesit, si numrin e ndërmarrjeve dhe njësive lokale, pronësinë, formën ligjore, tregues të ngjarjeve demografike, aktivitetin ekonomik, xhiro vjetore, të punësuar gjithsej dhe të punësuar me pagesë, si dhe tregues të tjerë për përditësimin dhe matjen e cilësisë së regjistrave statistikorë të njësive ekonomike.

**Përputhshmëria me *acquis*:** *Statistikat e biznesit* vlerësohen nga Eurostati si pjesërisht në përputhje me Rregulloren (EC) nr. 2019/2152, "Për statistikat evropiane të biznesit" dhe rregulloret e tjera zbatuese të saj, ndërkohë që zbatojnë të njëjtat përkufizime dhe klasifikime. Projekte statistikore të ndryshme të programeve IPA shumëpërfitues, kanë ndihmuar dhe vazhdojnë të ndihmojnë në zhvillimin e statistikave të biznesit. Gjatë vitit 2026 parashikohet të miratohet projektudhëzimi i drejtorit të përgjithshëm të INSTAT-it "Për zbatimin e rregullores së statistikave të biznesit".

**Fusha 3 "Statistikat sektoriale"**

Statistikat sektoriale përfshijnë një sërë nënfushash heterogjene, si: statistikat e bujqësisë, peshkimit dhe pyjeve, statistikat e energjisë, transportit, turizmit, statistikat mbi tregtinë e jashtme dhe bilancin e pagesave, statistikat e çmimeve, shkencës, teknologjisë dhe inovacionit.

Qëllimi kryesor i statistikave sektoriale është që të sigurojnë të dhëna në kohë dhe me cilësi të treguesve statistikorë, të cilët ndihmojnë në hartimin e politikave të përbashkëta mbi fushat e sipërpërmendura, si dhe në monitorimin dhe menaxhimin e tyre.

Objektivi kryesor për vitin 2026, për statistikat sektoriale, është realizimi i të gjithë objektivave sipas Programit të Statistikave Zyrtare 2022–2026, me fokus rritjen e cilësisë dhe plotshmërisë së serive kohore për treguesit me frekuencë mujore, tremujore dhe vjetore, duke synuar rritjen e nivelit të përafrimit me *acquis* përkatëse. Aktivitetet kryesore të parashikuara për vitin 2026 janë:

- Realizimi në kohë dhe me cilësi i Censit të Bujqësisë, si një aktivitet sfidues dhe shumë i rëndësishëm për politikbërjen;
- Në lidhje me aktivitetin e Transportit, parashikohet realizimi i vrojtimit të plotë për transportin rrugor të mallrave, pas fazës pilot, si dhe zgjerimi i transmetimit të treguesve në Eurostat për transportin dhe sigurinë rrugore;
- Për statistikat e Turizmit, përveç përmirësimit të statistikave ekzistuese të akomodimit, do të zhvillohen vrojtime të reja në ndërmarrjet e turizmit dhe në destinacione turistike (qarqe, pika kufitare, kroçiera) për matjen e ndikimit ekonomik të turizmit;
- Në lidhje me shkencën, teknologjinë dhe inovacionin, INSTAT-i do të përpunojë të dhënat e vrojtimit të inovacionit (CIS 2024) dhe do të publikojë treguesit për periudhën 2022–2024. Do të mblidhen të dhëna mbi fondet për kërkim shkencor (GBARD) dhe do të zhvillohen vrojtime vjetore për teknologjinë e informacionit dhe komunikimit (TIK) në ndërmarrje dhe në njësitë ekonomike familjare, në përputhje me rregulloret e BE-së. Vrojtimet që do të realizohen gjatë vitit 2026 paraqiten në tabelën e mëposhtme:

**Tabela nr. 14: Lista e vrojtimeve për fushën "Statistikat sektoriale"**

| Vrojtimi | Burimi i financimit |
|---|---|
| 1. Vrojtimi vjetor në bujqësi | Buxhet shteti |
| 2. Vrojtimi mbi sipërfaqen e mbjellë | Buxhet shteti |
| 3. Vrojtimi i përdorimit të lëndës drusore në industri | Buxhet shteti |
| 4. Vrojtimi mujor mbi monitorimin e aktivitetit të thertoreve për gjedhë, derra dhe të imta | Buxhet shteti |
| 5. Vrojtimi mujor mbi monitorimin e aktivitetit të thertoreve të shpendëve | Buxhet shteti |
| 6. Vrojtimi mujor i aktivitetit të pularive për prodhimin e vezëve (konsum njerëzor) | Buxhet shteti |

| | |
|---|---|
| 7. Vrojtimi mujor i qumështit të grumbulluar (qumështi i lopës) dhe produkteve të prodhuara | Buxhet shteti |
| 8. Vrojtimi vjetor në të gjitha fabrikat dhe baxhot që grumbullojnë dhe përpunojnë qumësht | Buxhet shteti |
| 9. Vrojtimi i çmimeve bujqësore | Buxhet shteti |
| 10. Vrojtimi i strukturave akomoduese | Buxhet shteti |
| 11. Vrojtimi pranë ndërmarrjeve në fushën e turizmit | Buxhet shteti |
| 12. Vrojtimi i turizmit në familje "Pushime dhe udhëtime" | Buxhet shteti |
| 13. Vrojtimi mbi cilësinë e shërbimeve në turizëm në qarqe | Buxhet shteti |
| 14. Vrojtimi i vizitorëve në kroçiera | Buxhet shteti |
| 15. Vrojtimi i vizitorëve të huaj në pikat kufitare (hyrës–dalës) | Buxhet shteti |
| 16. Vrojtimi i çmimeve të konsumit | Buxhet shteti |
| 17. Vrojtimi i paritetit të fuqisë blerëse | Komisioni Evropian |
| 18. Vrojtimi mbi inovacionin | Buxhet shteti |
| 19. Vrojtimi i TIK-ut në ndërmarrje | Buxhet shteti |
| 20. Vrojtimi i TIK-ut në familje | Buxhet shteti |
| 21. Vrojtimi i Transportit rrugor të mallrave | Buxhet shteti |

Niveli aktual i përputhshmërisë me rregulloret përkatëse të BE-së, paraqitet në tabelën e mëposhtme:

**Tabela nr. 15: Niveli i përputhshmërisë me *acquis* për fushën "Statistikat sektoriale"**

| Tema/aktiviteti | Niveli i përputhshmërisë |
|---|---|
| 1. Statistikat dhe llogaritë e pyjeve | I ulët |
| 2. Statistikat e produkteve bimore | I mesëm |
| 3. Statistikat e blegtorisë, mishit dhe vezëve | I ulët |
| 4. Statistikat e qumështit dhe nënprodukteve të tij | I ulët |
| 5. Llogaritë dhe çmimet në bujqësi | I ulët |
| 6. Statistikat e peshkimit | I lartë |
| 7. Statistikat e prodhimeve organike në bujqësi | I mesëm |
| 8. Statistikat e agromjedisit | I ulët |
| 9. Statistikat e energjisë – Prodhimi | I plotë |
| 10. Statistikat e energjisë – Metodologjia dhe zhvillimet | I mesëm |
| 11. Statistikat e Transportit Rrugor të Mallrave | I papërputhshëm |
| 12. Statistikat e Transportit Hekurudhor | I papërputhshëm |
| 13. Statistikat e Transportit Detar | I papërputhshëm |
| 14. Statistikat e Transportit Ajror | I papërputhshëm |
| 15. Statistikat e transportit – Pyetësori i përbashkët Eurostat/ITF/UNECE | I mesëm |
| 16. Statistikat e transportit – Rajonale | I lartë |
| 17. Statistikat e Turizmit | I mesëm |

**Agjencitë statistikore përgjegjëse**: INSTAT-i, Banka e Shqipërisë, Agjencia Kombëtare e Burimeve Natyrore.

Në tabelën e mëposhtme (tabela nr. 14) paraqitet numri i aktiviteteve të kësaj fushe, për kategoritë: periodiciteti/burimi i të dhënave/institucioni përgjegjës.

**Tabela nr. 16: Përmbledhje e numrit të aktiviteteve për fushën "Statistikat sektoriale"**

| 3. Statistikat sektoriale | Nr. i aktiviteteve statistikore (AS) | Nr. AS/ periodiciteti * | Nr. AS/ burimi i të dhënave** | Nr. AS/institucioni përgjegjës |
|---|---|---|---|---|
| 3.1 Statistikat e bujqësisë, peshkimit dhe pyjeve | 20 | 5 – M<br>1 – T<br>13 – V<br>1 – 10V | 9 VS<br>10 BA<br>1- Cens | 20 INSTAT |
| 3.2 Energjia | 4 | 2 – T<br>2 – V | 4 BA | 2 AKBN<br>2 INSTAT |
| 3.3 Transporti | 4 | 1 – M<br>2 – T<br>1 – V | 1 VS<br>3 BA | 4 INSTAT |
| 3.4 Turizmi | 7 | 2 – M<br>1 – T<br>1 – V<br>3 – I papërcaktuar | 6 VS<br>1 BA | 7 INSTAT |
| 3.5 Tregtia e Jashtme | 4 | 1 – M<br>1 – T<br>2 – V | 2 BA<br>2 VS+BA | 2 INSTAT<br>2 BSH |
| 3.6 Bilanci i pagesave | 5 | 2 – M<br>3 – T | 2 BA<br>3 VS+BA | 5 BSH |
| 3.7 Çmimet | 5 | 3 – M<br>1 – T<br>1 – V | 4 VS<br>1 BA | 5 INSTAT |
| 3.8 Shkenca, teknologjia dhe inovacioni | 5 | 3 – V<br>2 – 2V | 4 VS<br>1 VS+BA | 5 INSTAT |
| Gjithsej | 54 | 14 – M<br>11 – T<br>23 – V<br>2 – 2V<br>1 – 10V<br>3 – I papërcaktuar | 24 VS<br>23 BA<br>6 VS+BA<br>1 Cens | 45 INSTAT<br>7 BSH<br>2AKBN |

*M – mujor; T – Tremujor; V – Vjetor;
** VS – Vrojtim statistikor; BA – Burim administrativ; NA – Nuk aplikohet.

*Figura nr. 4. Statistikat sektoriale 2025–2026*

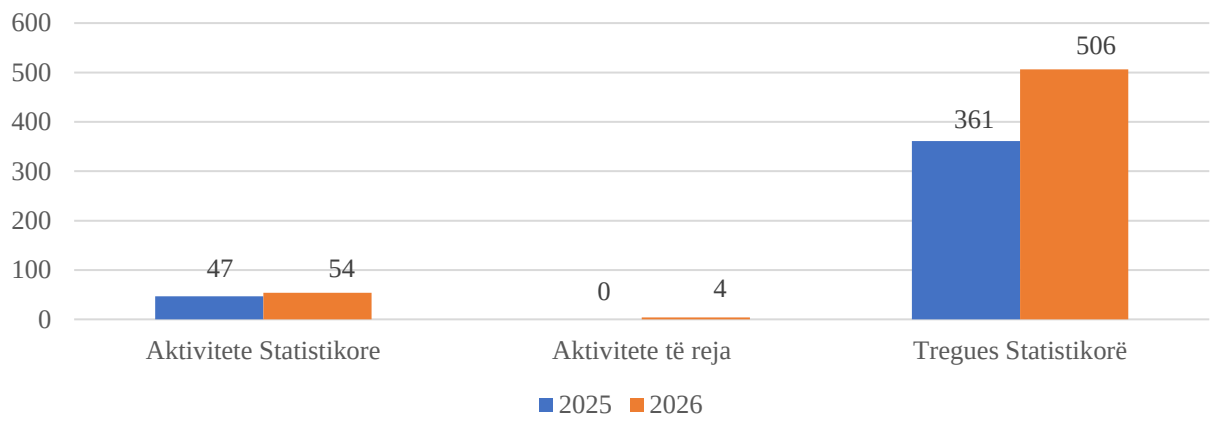


Fusha "Statistikat sektoriale" përbëhet nga 8 tema statistikore:

**Tema 3.1 "Statistikat e bujqësisë, peshkimit dhe pyjeve"**

Kjo temë përfshin nëntemat, si:

*3.1.1 "Statistikat e pyjeve"*, për prodhimin e statistikave të kësaj kategorie me frekuencë vjetore, INSTAT-i mbledh dhe përpunon të dhëna administrative nga Ministria e Mjedisit dhe Agjencia Kombëtare e Pyjeve, si dhe realizon vrojtimin vjetor mbi përdorimin e lëndës drusore në industri.

*3.1.2 "Statistikat e bujqësisë"* nëndarja sipas specifikave që kjo temë mbulon është si vijon:

*Statistikat e produkteve bimore* – INSTAT-i është përgjegjës për prodhimin e statistikave të kësaj kategorie. Në këtë kuadër, INSTAT-i bashkëpunon ngushtë me Ministrinë e Bujqësisë dhe Zhvillimit Rural për sigurimin e të dhënave nga vrojtimi vjetor në bujqësi, i cili realizohet nga ministria me mbështetjen metodologjike të INSTAT-it.

Gjatë vitit 2026, do të vazhdojë puna për realizimin e aktivitetit mbi statistikat e produkteve bimore të gjeneruara nga vrojtimi mbi sipërfaqen e mbjellë, i cili, gjithashtu, realizohet nga bashkëpunimi me Ministrinë e Bujqësisë dhe Zhvillimit Rural me mbështetjen metodologjike të INSTAT-it.

*Statistikat e blegtorisë, mishit dhe vezëve* – Këto statistika do të sigurohen nga burimi administrativ dhe vrojtimi vjetor në bujqësi. Sipas metodologjisë së përkatëse, mbledhja e të dhënave do të kryhet nga Ministria e Bujqësisë dhe Zhvillimit Rural, ndërsa INSTAT-i do të kryejë përpunimin e tyre, si institucioni prodhues i statistikave zyrtare. Përveç këtyre dy aktiviteteve, me qëllim sigurimin e treguesve me frekuencë mujore, INSTAT-i do të kryejë aktivitetin mbi statistikat e blegtorisë, mishit dhe vezëve, të siguruara nga vrojtimet mujore mbi monitorimin e aktivitetit të thertoreve (për gjedhë, derra dhe të imta dhe shpendë) dhe aktivitetit të pularive për prodhimin e vezëve (konsum njerëzor).

*Statistikat e qumështit dhe nënprodukteve të tij* – Për prodhimin e këtyre statistikave, INSTAT-i do të kryejë dy aktivitete: vrojtimi vjetor në të gjitha fabrikat dhe baxhot që grumbullojnë dhe përpunojnë qumësht, si dhe vrojtimi mujor në fabrikat që përpunojnë qumështin e lopës. Paralelisht, do të mblidhen dhe përpunohen statistikat vjetore të qumështit dhe nënprodukteve të tij, të siguruara nga burimi administrativ.

*Statistikat strukturore të fermës* – Aktiviteti përfshin përpunimin në tërësi të të dhënave të siguruara nga Censi i Bujqësisë dhe Fermave Bujqësore. Nëpërmjet kryerjes së këtij aktiviteti madhor, si dhe vrojtimeve të tjera ndërmjet dy censeve, sigurohet informacion thelbësor në aspektet e përgjithshme statistikore, të tilla si: toka, blegtoria, forca e punës bujqësore dhe aktivitete të tjera fitimprurëse, masat e zhvillimit rural, makineritë dhe pajisjet, ujitja, strehimi i kafshëve, administrimi i plehut, administrimi i tokës, vreshtat dhe pemëtaria.

*Llogaritë ekonomike në bujqësi* – Ky aktivitet mbështetet në të dhëna administrative dhe në vrojtime statistikore në të cilin INSTAT-i kryen në përmbushje të këtij aktiviteti, si vrojtimet mujore të çmimeve, vrojtimi i prodhimeve bujqësore, vrojtimi tremujor i çmimeve të inputeve në bujqësi dhe vrojtimi tremujor i kafshëve për mbarështim.

*3.1.3 "Statistikat e peshkimit"*, për realizimin objektivave të së cilës, INSTAT-i do të kryejë aktivitetet: Statistikat e peshkimit të siguruara nga burimi administrativ, për prodhimin e statistikave mbi prodhimin e peshkut me frekuencë tremujore, dhe aktivitetin mbi "Statistikat e peshkimit dhe akuakulturës", të siguruara nga burimi administrativ për prodhimin e statistikave me frekuencë vjetore.

*3.1.4 "Statistikat e prodhimeve organike në bujqësi"* të siguruara nga burimi administrativ do të mblidhen gjatë vitit 2026, sipas legjislacionit shqiptar dhe do të publikohen bazuar në kërkesat ndërkombëtare.

*3.1.5 "Statistikat e agromjedisit"* të siguruara nga burimi administrativ. Për realizimin e këtij aktiviteti INSTAT-i do të kryejë përpunimin e të dhënave të marra nga Ministria e Bujqësisë dhe Zhvillimit Rural për prodhimin e indikatorëve përkatës.

**Treguesit kryesorë:** Tregues statistikor mbi pyjet, kullotat; të dhënat kadastrale të fondit për pyjet, kullotat dhe kundërvajtjet në pyje, strukturën dhe bilancet në pyje e kullota, si dhe bilanci burim–përdorim i produkteve pyjore; Tregues statistikorë mbi sipërfaqen, prodhimin, rendimentin dhe përmbajtjen e lagështisë për drithërat dhe bishtajoret, në nivel kombëtar dhe rajonal; bimët e tjera të mbjella në tokë arë, në nivel rajonal; pemët frutore, vreshtat, agrumet dhe ullirin, në nivel rajonal; Tregues statistikorë mbi: numrin e krerëve, prodhimin e mishit sipas kategorive të blegtorisë dhe produktet e tjera blegtorale; strukturën e blegtorisë dhe shpendëve, peshën e gjallë dhe peshë e therur sipas kategorive statistikore përkatëse të therura në fermë/thertore; Tregues statistikorë mbi numrin e shpendëve të therur gjatë vitit në thertore sipas

llojeve, peshën e gjallë dhe peshën e therur; Tregues statistikorë mbi prodhimin e shpendëve dhe vezëve për treg; Tregues statistikorë mbi qumështin dhe produktet e tij sipas përmbajtjes së yndyrës dhe proteinave, mbi strukturën e fabrikave dhe baxhove që grumbullojnë dhe përpunojnë qumësht; Tregues statistikorë mbi sasinë e qumështit të lopës të grumbulluar, si dhe sasinë e nënprodukteve kryesore të prodhuara; Tregues statistikorë mbi sasinë e qumështit të prodhuar në fermë sipas llojeve: lopë, dele, dhi, me periodicitet vjetor në nivel qarku dhe bashkie; Tregues statistikorë mbi llogaritë ekonomike në bujqësi; Indeksi i çmimeve të produkteve bujqësore; Indeksi i çmimeve të inputeve në bujqësi; Tregues statistikorë mbi prodhimin e peshkut, molusqeve, strukturën e ndërmarrjeve prodhuese, si dhe numrin e të punësuarve; peshkimin detar sipas porteve; numrin e anijeve dhe zënien e peshkut sipas porteve; Tregues statistikorë për peshkimin në ujërat e brendshme dhe për numrin e subjekteve që ushtrojnë aktivitet në akuakulturë dhe molusqe; Tregues statistikorë mbi sasitë e zënies së peshkut sipas kategorive ujore; Tregues statistikorë mbi operatorë organikë të regjistruar dhe certifikuar, si prodhues, përpunues, importues dhe të tjerë gjatë vitit referues, si dhe të rinj të regjistruar gjatë vitit apo të larguar, të cilët nuk kanë plotësuar kriteret e certifikimit me periodicitet vjetor; sipërfaqet organike të certifikuara dhe në proces konvertimi dhe prodhimet organike bimore me periodicitet vjetor; blegtorinë e certifikuar, prodhimin e produkteve organike me origjinë blegtorale me periodicitet vjetor; përpunimin e produkteve organike sipas aktivitetit ekonomik; Tregues statistikorë mbi sasinë e plehrave kimike të përdorura sipas grup-kulturave periodicitet vjetor; sipërfaqet e plehëruara me plehra kimike periodicitet vjetor; sasinë e pesticideve të përdorura sipas grup-kulturave me periodicitet vjetor; sipërfaqet e trajtuara me pesticide sipas llojit të pesticideve dhe grup-kulturave me periodicitet vjetor; Tregues statistikorë mbi mbulimin dhe përdorimin e tokës me periodicitet vjetor; tokën e punueshme, livadhet dhe kullotat, tokën e zënë me pemëtore (pemë frutore, ullinj, agrume dhe vreshta) dhe tokë tjetër jobujqësore me periodicitet vjetor.

**Përputhshmëria me *acquis*:** *Statistikat në fushën e prodhimit bimor*, në vitin 2026 do të realizohen duke zbatuar metodologjitë sipas standardeve evropiane, bazuar në Rregulloren e re (BE) 2022/2379, të Parlamentit Evropian dhe të Këshillit "Për statistikat e inputeve dhe outputeve bujqësore" (SAIO). Kjo rregullore shfuqizon Rregulloren (KE) nr. 543/2009, "Për statistikat vjetore të bimëve". Aktualisht niveli i përputhshmërisë me *acquis* është i pjesshëm. Po ashtu, dispozitat për prodhimin organik, të cilat më parë janë mbuluar nga Rregullorja (KE) nr. 834/2007, përfshihen brenda kuadrit të SAIO-së dhe përputhshmëria është e pjesshme.

*Statistikat e blegtorisë, mishit dhe vezëve* në vitin 2026 do të mblidhen bazuar në Rregulloren e re (BE) 2022/2379, të Parlamentit Evropian dhe të Këshillit "Për statistikat e inputeve dhe outputeve bujqësore" (SAIO), që shfuqizon Rregulloren (KE) nr. 1165/2008, të Parlamentit Evropian dhe të Këshillit "Për statistikat e blegtorisë dhe të mishit". Aktualisht niveli i përputhshmërisë me *acquis* është i pjesshëm.

*Statistikat e qumështit dhe nënprodukteve të qumështit,* duke filluar nga viti 2026, do të mblidhen bazuar në Rregulloren e re (BE) 2022/2379, të Parlamentit Evropian dhe të Këshillit "Për statistikat e inputeve dhe outputeve bujqësore" (SAIO), që shfuqizon Rregulloren nr. 1165/2008, të Parlamentit Evropian dhe të Këshillit "Për statistikat e blegtorisë dhe të mishit", si dhe Direktiva 96/16/KE në vrojtimet statistikore për qumështin dhe produktet e tij. Aktualisht niveli i përputhshmërisë me *acquis* është i pjesshëm.

*Statistikat e strukturës së njësive ekonomike bujqësore.* INSTAT-i do të punojë për përafrimin e këtyre statistikave me rregulloren e re: Rregullorja (BE) 2018/1091 e Parlamentit Evropian dhe e Këshillit "Për statistikat e integruara të fermave". Përkufizimet që do të përdoren do të jenë në përputhje me rregulloret e KE-së.

*Llogaritë ekonomike në bujqësi dhe çmimet,* duke filluar nga viti 2026, do të mblidhen dhe llogariten bazuar në Rregulloren e re (BE) 2022/2379, të Parlamentit Evropian dhe të Këshillit "Për statistikat e inputeve dhe outputeve bujqësore" (SAIO), që plotëson Rregulloren e (KE) nr. 138/2004, të Parlamentit Evropian dhe të Këshillit "Për llogaritë ekonomike në bujqësi". Në zbatim të kërkesave të kësaj rregulloreje, llogaritë ekonomike në bujqësi dhe çmimet klasifikohen si pjesërisht të përafruara me *acquis*. *Indeksi i Çmimeve të Prodhimeve Bujqësore* publikohet në përputhje me rregulloren e KE-së me periodicitet vjetor dhe tremujor.

*Statistikat e peshkimit* bazohen në rekomandimet e FAO-s dhe rregulloret: Rregullorja (EC) nr. 216/2009 mbi "Statistikat e zënieve të peshkut, për peshkimin në zona të caktuara përveç Atlantikut të Veriut" dhe Rregullorja (KE) nr. 762/2008, mbi "Statistikat e akuakulturës". Niveli i përputhshmërisë me rregulloret e KE-së është i pjesshëm.

*Certifikimi i fermave organike* bimore dhe blegtorale nga trupat e certifikimit bazohet në ligjin nr. 104/2024, "Për prodhimin biologjik, etiketimin e produkteve biologjike dhe kontrollin e tyre", e përafruar me Rregulloren (KE) nr. 834/2007, 28 qershor 2007, mbi "Produktet organike dhe etiketimin e produkteve organike". Duke filluar nga viti 2026, informacioni mbi prodhimin organik do të përfshihet në kuadrin e Rregullores së re (BE) 2022/2379, të Parlamentit Evropian dhe Këshillit, "Për statistikat e inputeve dhe outputeve bujqësore" (SAIO).

*Statistikat e agromjedisit,* duke filluar nga viti 2026, do të mblidhen bazuar në Rregulloren e re (BE) 2022/2379, të Parlamentit Evropian dhe të Këshillit "Për statistikat e inputeve dhe outputeve bujqësore" (SAIO), që shfuqizon Rregulloren (KE) nr. 1185/2009, të Parlamentit Evropian dhe të Këshillit, "Për statistikat mbi pesticidet". Aktualisht niveli i përputhshmërisë me *acquis* është i pjesshëm.

**Tema 3.2 "Energjia"**

Kjo temë përmban nëntemën 3.2.1 "*Statistikat e energjisë–prodhimi"*

Prodhimi i statistikave të energjisë në Agjencinë Kombëtare të Burimeve Natyrore do të mbështetet nga INSTAT-i, në cilësinë e koordinatorit të Sistemit Kombëtar Statistikor. AKBN-ja do të prodhojë dhe publikojë statistikat në volum të Bilancit të Përgjithshëm të Energjisë me frekuencë vjetore, si dhe qymyrit, naftës, gazit, energjisë elektrike dhe burimeve të rinovueshme, me frekuencë tremujore, aktivitete për të cilat kontribuojnë me të dhëna administrative, Ministria e Infrastrukturës dhe Energjisë, Ministria e Mjedisit, Operatori i Sistemit të Transmetimit, Operatori i Shpërndarjes së Energjisë Elektrike, Korporata Energjetike Shqiptare, Enti Rregullator i Energjisë, Albpetrol sh.a., Drejtoria e Përgjithshme e Doganave, bashkitë e Shqipërisë, etj.

INSTAT-i do të vazhdojë të publikojë me periodicitet tremujor statistikat e bilancit të energjisë elektrike.

Përmirësimet në kuadër të përafrimit me rregulloret gjatë vitit 2026 do të fokusohen në rritjen e numrit të treguesve të transmetuar në Eurostat, si dhe në cilësinë e të dhënave të transmetuara.

**Treguesit kryesorë:** Tregues statistikorë mbi prodhimin neto vendas të energjisë elektrike, qymyrit, naftës dhe gazit, si dhe importin dhe eksportin bruto të energjisë elektrike, qymyrit dhe produkteve të naftës, humbjet në rrjet të energjisë elektrike, si edhe konsumin e tyre final në vendin tonë; Tregues statistikorë mbi bilancin energjetik, i cili paraqet situatën aktuale në sektorin e energjisë në vend për origjinën dhe përdorimin specifik sipas burimeve të energjisë, duke siguruar të dhëna mbi konsumin e energjisë për banorë, intensitetin e energjisë, kontributin e burimeve të rinovueshme në konsumin final, etj.

**Përputhshmëria me *acquis*:** *Statistikat e energjisë* janë pjesërisht të përafruara me Rregulloren (KE) nr. 1099/2008, të Parlamentit Evropian dhe të Këshillit "Për statistikat e energjisë". Një numër i madh i treguesve mbi statistikat e energjisë transmetohen aktualisht në Eurostat përmes pyetësorëve të energjisë. Përmirësimi dhe rritja e cilësisë dhe numrit të treguesve të transmetuar në Eurostat, përmirësimi i mbledhjes së të dhënave të produkteve të naftës, si dhe përpilimi i konsumit final sipas sektorëve është një nga prioritetet kryesore në të ardhmen.

**Tema 3.3 "Transporti"**

Tema e statistikave të transportit përfshin dy nëntema: 3.3.1 "*Statistikat e transportit*" dhe 3.3.2 "*Statistikat mbi sigurinë në transport*". Statistikat e nëntemës së parë kanë përkatësisht frekuencë tremujore dhe vjetore, të cilat prodhohen nga INSTAT-i, duke kryer publikimin e statistikave mbi transportin ajror, detar, hekurudhor dhe rrugor, dhe publikimin e statistikave mbi karakteristikat e mjeteve të transportit rrugor. Për realizimin dhe publikimin e këtyre statistikave, INSTAT-i përpunon të dhënat administrative të marra nga Ministria e Infrastrukturës dhe Energjisë, si dhe nga Drejtoria e Përgjithshme e Shërbimeve të Transportit Rrugor. Për sa i takon nëntemës së dytë, INSTAT-i kryen aktivitetin statistikor me frekuencë mujore të statistikave mbi aksidentet rrugore dhe prodhon tregues vjetor për këto aksidente. Për realizimin e këtyre statistikave INSTAT-i përpunon të dhënat administrative të siguruara nga Drejtoria e Përgjithshme e Policisë së Shtetit dhe Ministria e Infrastrukturës dhe Energjisë.

Gjatë vitit 2026 do të do të prodhohen treguesit mbi llojet e transportit dhe mbi sigurinë në transport bazuar në rregulloret evropiane, si dhe do të kryhet transmetimi në Eurostat, UNECE, Forumin Ndërkombëtar të Transportit, i treguesve të prodhuar për statistikat e transportit. Gjithashtu, në kuadër të programit IPA 2022 shumëpërfitues, për statistikat e transportit dhe në vijimësi të vrojtimit pilot të realizuar për transportin rrugor të mallrave, gjatë vitit 2026, do të realizohet vrojtimi i plotë i statistikave të transportit rrugor të mallrave.

**Treguesit kryesorë:** Tregues statistikorë mbi transportin ajror, detar, ujor të brendshëm dhe hekurudhor të mallrave dhe pasagjerëve, në nivel kombëtar dhe sipas rajoneve; Tregues statistikorë mbi karakteristikat e mjeteve të transportit rrugor; Tregues statistikorë mbi numrin e aksidenteve rrugore dhe numrin e të aksidentuarve (të vdekur dhe të plagosur), në nivel kombëtar dhe sipas rajoneve.

**Përputhshmëria me *acquis:*** *Statistikat mbi transportin* janë pjesërisht në përputhje me rregulloret e Parlamentit dhe Këshillit Evropian nr. 2018/643, "Mbi statistikat e transportit hekurudhor", nr. 70/2012, "Mbi të dhënat statistikore në lidhje me transportin rrugor të mallrave", nr. 93/704 "Mbi krijimin e një baze të të dhënave të Komunitetit për aksidentet rrugore", nr. 437/2003, "Mbi të dhënat statistikore në lidhje me transportin ajror të udhëtarëve, mallrave dhe postës", si dhe direktivën e Parlamentit dhe Këshillit Evropian nr. 2009/42, "Mbi të dhënat statistikore në lidhje me transportin detar të mallrave dhe udhëtarëve".

**Tema 3.4 "Turizmi"**

Statistikat e kësaj kategorie përfshijnë tre nëntema:

*3.4.1 "Statistikat mbi strukturat akomoduese"*, për prodhimin e të cilave, INSTAT-i kryen vrojtimin statistikor mujor "Vrojtimi i strukturave akomoduese" pranë hoteleve dhe strukturave të ngjashme. Informacioni do të vazhdojë të mblidhet çdo muaj nëpërmjet metodës CAPI për të gjitha strukturat akomoduese që ushtrojnë aktivitetin e tyre në vend.

Gjatë vitit 2026, treguesit mujor të statistikave të akomodimit që përbëjnë ofertën turistike në vend, do të publikohen në përputhje me rregulloren përkatëse, 6 javë pas periudhës së referencës.

Në vitin 2025, INSTAT-i prodhoi dhe transmetoi për herë të parë të dhënat vjetore me vit reference 2024, të detajuara sipas NUTS III për numrin e netëqëndrimeve dhe sipas DEG_URBA për numrin e strukturave akomoduese, numrin e dhomave, shtretërve, vizitorëve dhe net qëndrimeve. Gjithashtu, është transmetuar në Eurostat për herë të parë dhe treguesi për numrin e strukturave që ofrojnë një ose më shumë dhoma të përshtatshme për persona me aftësi të kufizuara në lëvizje. Gjatë vitit 2026, do të prodhohen dhe transmetohen treguesit vjetorë të ndarë sipas NUTS III dhe DEGURBA për të dhënat e vitit 2025.

Në këtë vit, për nevoja kombëtare, në vrojtimin statistikor për strukturat akomoduese do të kërkohet informacion vjetor, për treguesit si të punësuarit sipas gjinisë, pjesëmarrjen e strukturave akomoduese në skema kombëtare apo ndërkombëtare për personat me aftësi të kufizuara apo për zbutjen e ndryshimeve klimaterike, informacion nëse strukturat kanë marrë masa mbi ndryshimet klimaterike, zvogëlimin e konsumit të ujit apo energjisë, si dhe përqindjen e shërbimeve apo produkteve që strukturat përdorin nga furnizues vendas.

Gjithashtu, në vitin 2026, do të zhvillohet një vrojtim statistikor në ndërmarrjet me aktivitet në sektorin e turizmit. Qëllimi i këtij vrojtimi është të mbledhë të dhëna vjetore mbi aktivitetin e këtyre ndërmarrjeve dhe matjen e indikatorëve lidhur me ndërgjegjësimin mjedisor (ndryshimi i klimës, menaxhimi i mbetjeve, reduktimi i konsumit të ujit, etj.).

*3.4.2 "Statistikat e turizmit në njësitë ekonomike familjare (NjEF)",* statistikat vjetore të së cilës, prodhohen nëpërmjet aktivitetit të INSTAT-it si vrojtimi i turizmit pranë NjEF-ve, "Pushime dhe udhëtime", në përputhje me rekomandimet e parashikuara në Rregulloren (BE) nr. 692/2011, "Për statistikat e turizmit". Publikimi i rezultateve të vitit 2025 për vrojtimin e turizmit në NjEF do të vijojë sipas parashikimit, në vitin 2026. Për të siguruar mbarëvajtjen e aktivitetit dhe vlerësimin e të dhënave të transmetuara në Eurostat, INSTAT-i do të zbatojë të gjitha rekomandimet dhe udhëzimet e Eurostatit.

Gjatë vitit 2026, për nevoja kombëtare, janë planifikuar të kryhen disa vrojtime të reja statistikore në: kroçiera, në tre qarqe (destinacione turistike), në pika kufitare ku do të merret informacion lidhur me atraksionet turistike të vizituara, shpenzimet e

kryera, cilësia e ofrimit të shërbimeve dhe impakti i turizmit në këto destinacione.

*3.4.3 "Statistikat e lëvizjes së shtetasve",* ku përfshihet aktiviteti me frekuencë mujore për prodhimin e statistikave mbi lëvizjen (hyrje/daljet) e shtetasve të huaj dhe shqiptarë, i cili kryhet nga INSTAT-i nëpërmjet përpunimit të të dhënave të siguruara nga Drejtoria e Përgjithshme e Policisë së Shtetit.

**Treguesit kryesorë:** Tregues statistikorë mbi lëvizjet (hyrje/dalje) e shtetasve të huaj dhe vendas, të detajuar sipas mënyrës së transportit, sipas shteteve dhe qëllimit të vizitës; Tregues mbi ecurinë e turizmit në Shqipëri; Tregues statistikorë përshkrues të ofertës turistike nga ndërmarrjet, që përfaqësojnë anën e ofertës (*supply side*), për periudha mujore dhe vjetore, duke përfshirë numrin e vizitorëve, netëqëndrimet, shpërndarjen sipas shteteve, kapacitetin shfrytëzues, të punësuarit sipas gjinisë, pjesëmarrjen e strukturave akomoduese në skema kombëtare apo ndërkombëtare për personat me aftësi të kufizuara apo për zbutjen e ndryshimeve klimaterike, informacion për masat mbi ndryshimet klimaterike, zvogëlimin e konsumit të ujit apo energjisë, si dhe përqindjen e shërbimeve apo produkteve që strukturat përdorin nga furnizues vendas; Tregues statistikorë mbi përshkrimin e nivelit dhe strukturës së turizmit në familje, ana e kërkesës (*demand side*) për periudha tremujore dhe vjetore, në përputhje me kërkesat e rregullores të KE-së nr. 692/2011 (aneksi II) dhe kërkesat e përdoruesve të brendshëm.

**Përputhshmëria me *acquis*:** *Statistikat e turizmit* nga ana e ofertës (*supply side*) dhe kërkesës *(demand side)* janë pjesërisht të përafruara me Rregulloren (KE) nr. 692/2011, të Parlamentit Evropian dhe të Këshillit, "Për statistikat e turizmit". Në mënyrë periodike transmetohen në Eurostat të dhënat mujore dhe vjetore lidhur me këto statistika.

**Tema 3.5 "Tregtia e jashtme"**

Kjo temë është e ndarë në 2 nëntema:

*3.5.1 Statistikat e investimeve të huaja direkte dhe tregtisë ndërkombëtare të shërbimeve*

Statistikat e investimeve të huaja janë pjesë integrale e statistikave të bilancit të pagesave dhe pozicionit të investimeve ndërkombëtare dhe si statistika specifike me ndarje sipas aktivitetit ekonomik, NVE dhe ndarje gjeografike (shteteve), statistika të cilat prodhohen nga Banka e Shqipërisë me frekuencë tremujore. Të dhënat për llogaritjen e statistikave të investimeve të huaja, sigurohen nga raportimet mujore të sistemit bankar, nga bilancet mujore dhe tremujore të institucioneve financiare (banka dhe jobanka), nga raportimet direkte të kompanive të mëdha me kapital të huaj dhe të përbashkëta shqiptare – të huaja; nga institucione të tjera administrative, si Agjencia Kombëtare e Burimeve Natyrore dhe Qendra Kombëtare e Biznesit, dhe informacione nga shkëmbime të ndërsjella dypalëshe me Kosovën. Në përgatitjen e statistikave të investimeve të huaja, Banka e Shqipërisë zbaton kërkesat dhe standardet e manualeve metodologjikë të FMN-së (BPM6-2009) dhe OECD-së (BD4).

Statistikat e tregtisë ndërkombëtare të shërbimeve mbulohen nga Banka e Shqipërisë. Statistikat e tregtisë ndërkombëtare të shërbimeve janë pjesë integrale e statistikave të bilancit të pagesave në frekuencë tremujore, si dhe si statistika specifike me ndarje gjeografike me frekuencë vjetore. Statistikat e shërbimeve prodhohen nga përpunimi i të dhënave të siguruara nga Banka e Shqipërisë, INSTAT-i, Ministria e Punëve të Brendshme, Ministria e Financave, Autoriteti i Mbikëqyrjes Financiare, Qendra Kombëtare e Biznesit, Drejtoria e Përgjithshme e Doganave, si dhe të dhëna të tjera nga vrojtime statistikore pranë kompanive private dhe individëve. Në përgatitjen e statistikave ndërkombëtare të shërbimeve zbatohen rekomandimet e manualit për bilancin e pagesave (BPM6-FMN), si dhe rekomandimet e përshkruara në manualin e tregtisë ndërkombëtare të shërbimeve (2010).

*3.5.2 "Statistikat e tregtisë së jashtme të mallrave".* Në këtë nëntemë përfshihen statistikat mbi eksportet/importet e mallrave, të cilat do vijojnë të prodhohen nga INSTAT-i me frekuencë mujore, nëpërmjet përpunimit të të dhënave të marra nga Drejtoria e Përgjithshme e Doganave dhe Statistikat mbi eksportet/importet e mallrave sipas karakteristikave të ndërmarrjeve, të cilat do të prodhohen nga INSTAT-i me frekuencë vjetore nëpërmjet përpunimit të të dhënave të marra nga Drejtoria e Përgjithshme e Doganave dhe skedarit të ndërmarrjeve që disponon INSTAT-i.

**Treguesit kryesorë:** Tregues statistikorë mbi investimet e huaja fluks dhe stok sipas shteteve; Tregues statistikorë mbi investimet e huaja fluks dhe stok sipas aktivitetit ekonomik. Tregues statistikorë mbi tregtinë ndërkombëtare të shërbimeve me ndarje gjeografike (sipas shteteve). Tregues

statistikorë mbi eksportet/importet e mallrave; Tregues statistikorë mbi eksportet/importet e mallrave sipas karakteristikave të ndërmarrjeve.

**Përputhshmëria me *acquis*:** Mbështetur në programin e monitorimit të përputhshmërisë, Eurostati vlerëson pjesërisht në përputhje nivelin e implementimit të metodologjisë *së investimeve të huaja direkte* dhe *tregtisë ndërkombëtare të shërbimeve*, si dhe kritereve të transmetimit të këtyre të dhënave.

*Statistikat e tregtisë së jashtme* janë përafruar pjesërisht me Rregulloren (KE) nr. 2019/2152, të Parlamentit Evropian dhe të Këshillit, "Për statistikat e evropiane të biznesit". Të dhënat e hollësishme të tregtisë së jashtme të mallrave transmetohen rregullisht në Eurostat çdo muaj. Statistikat e tregtisë sipas monedhës së faturës (tabelat TIC) dërgohen rregullisht në Eurostat një herë në dy vjet.

**Tema 3.6 "Bilanci i pagesave"[3]**

Kjo temë përbëhet nga dy nëntema:

*3.6.1 Statistikat mujore dhe tremujore të bilancit të pagesave* – Banka e Shqipërisë është institucioni përgjegjës që prodhon dhe publikon statistikat e bilancit të pagesave. Në përgatitjen e këtyre statistikave, Banka e Shqipërisë mbledh informacion nëpërmjet raportimit direkt nga institucionet financiare; raportimit direkt nga burime administrative, si: Ministria e Financave, Drejtoria e Përgjithshme e Doganave, INSTAT-i, Autoriteti i Mbikëqyrjes Financiare, Ministria e Punëve të Brendshme, Agjencia Kombëtare e Burimeve Natyrore, Qendra Kombëtare e Biznesit, si edhe nëpërmjet vrojtimeve të realizuara në kompani private dhe individë. Të dhënat e grumbulluara nga burimet e mësipërme raportohen pjesërisht me frekuencë mujore dhe në pjesën më të madhe me frekuence tremujore, duke mundësuar përgatitjen dhe publikimin e statistikave të bilancit të pagesave me frekuencë tremujore dhe duke filluar nga viti 2020 më në mënyrë eksperimentale në frekuencë mujore. Statistikat e bilancit të pagesave prodhohen në bazë të manualeve metodologjike të FMN-së (BPM6–2009, EDS 2013), OECD-së (BD4), manualit të statistikave të tregtisë ndërkombëtare të shërbimeve dhe kodit evropian të statistikave.

*3.6.2 Statistikat tremujore të pozicionit të investimeve ndërkombëtare* – Banka e Shqipërisë është institucioni përgjegjës për prodhimin dhe publikimin e statistikave të pozicionit të investimeve ndërkombëtare. Në përgatitjen e këtyre statistikave merren të dhënat nga Banka e Shqipërisë, INSTAT-i, Ministria e Punëve të Brendshme, Ministria e Financave, Agjencia Kombëtare e Burimeve Natyrore, Autoriteti i Mbikëqyrjes Financiare, Qendra Kombëtare e Biznesit, si dhe të dhëna nga vrojtimet statistikore pranë kompanive private të huaja dhe të përbashkëta shqiptare – të huaja. Gjithashtu, për përgatitjen e këtyre statistikave përdoren të dhëna nga Fondi Monetar Ndërkombëtar dhe informacione nga shkëmbime të ndërsjella dypalëshe me Kosovën. Të dhënat e grumbulluara nga burimet e mësipërme raportohen pjesërisht me frekuencë mujore dhe në pjesën më të madhe me frekuencë tremujore, duke mundësuar përgatitjen dhe publikimin e statistikave të pozicionit të investimeve ndërkombëtare me frekuencë tremujore.

Statistikat e pozicionit të investimeve ndërkombëtare prodhohen në bazë të manualeve metodologjike të FMN-së (BPM6–2009, EDS 2013), OECD-së (BD4) dhe Kodit Evropian të Statistikave. Gjithashtu, Banka e Shqipërisë realizon aktivitetin mbi *statistikat mujore të Rezervës Ndërkombëtare* dhe aktivitetin mbi *statistikat tremujore të Borxhit të Jashtëm.*

**Treguesit kryesorë:** Tregues statistikorë mbi bilancin tremujor të pagesave; Tregues statistikorë mbi bilancin mujor të pagesave. Tregues statistikorë mbi pasqyrën e pozicionit të investimeve ndërkombëtare me frekuencë tremujore; tregues me frekuencë mujore mbi rezervën ndërkombëtare dhe tregues me frekuencë tremujore mbi borxhin e jashtëm.

**Përputhshmëria me *acquis*:** Mbështetur në programin e monitorimit të përputhshmërisë, Eurostati e vlerëson të pjesshëm nivelin e përputhshmërisë me Rregulloren (KE) 184/2005, "Bilanci i pagesave, tregtia ndërkombëtare e shërbimeve dhe investimet e huaja direkte" nivelin e implementimit të metodologjisë *së bilancit të pagesave dhe pozicionit të investimeve ndërkombëtare BPM6*, si dhe kriteret e transmetimit të të dhënave.

**Tema 3.7 "Çmimet"**

Statistikat e çmimeve janë ndarë në disa nëntema, si më poshtë:

[3] Bilanci i pagesave është tregues financiar.

*3.7.1 "Statistikat e çmimeve të konsumit",* e matur nëpërmjet tre treguesve kryesorë: "Indeksi i Çmimeve të Konsumit (IÇK)", "Indeksi i Harmonizuar i Çmimeve të Konsumit (IHÇK)" dhe "Indeksi i Harmonizuar i Çmimeve të Konsumit me Çmime Konstante". Këto indekse prodhohen çdo muaj nga INSTAT-i nëpërmjet kryerjes së vrojtimit mujor të çmimeve të një shporte fikse mallrash dhe shërbimesh pranë njësive të tregtisë me pakicë, si dhe duke shfrytëzuar të dhëna të tjera të marra nga Ministria e Arsimit, bashkitë, Enti Rregullator i Ujit/Ujësjellës-Kanalizime Tiranë, Operatori i Shpërndarjes së Energjisë Elektrike, Autoriteti i Mbikëqyrjes Financiare dhe universitetet.

*3.7.2 "Indeksi i nivelit të çmimeve dhe prodhimi i brendshëm bruto për frymë në standardin e fuqisë blerëse"* është nëntemë e veçantë dhe parashikon kryerjen e aktivitetit statistikor mbi matjen e fuqisë blerëse (MFB). Statistikat e kësaj kategorie do të prodhohen nga Eurostati me frekuencë vjetore, duke përdorur të dhënat e vrojtimeve të ndryshme të çmimeve të konsumit, ndërtimit, makinerive dhe pajisjeve, qirave, spitaleve dhe të dhëna të tjera shtesë të realizuara nga INSTAT-i për llogaritjen e këtyre treguesve.

*3.7.3 "Indeksi i çmimeve të banesave"* është aktivitet statistikor për të realizimin e të cilit INSTAT-i parashikon që në vitin 2026 të përfundojë Memorandumin e Mirëkuptimit me Agjencinë Shtetërore të Kadastrës për shkëmbimin e të dhënave të kërkuara nga INSTAT-i. Gjatë këtij viti, INSTAT-i do të përpunojë të dhënat që do të merren nga Agjencia Shtetërore e Kadastrës.

**Treguesit kryesorë:** Indeksi mujor i çmimeve të konsumit, ndryshimi vjetor, ndryshimi mujor, indeksi mesatar vjetor; ndryshimi mesatar vjetor, indeksi i mujor i harmonizuar i çmimeve të konsumit, indeksi i nivelit të çmimeve, PBB-ja për frymë në standardin e fuqisë blerëse.

**Përputhshmëria me *acquis*:** *Statistikat çmimeve të konsumit* janë pjesërisht në përputhje me Rregulloren (EC) nr. 2016/792, "Për indekset e harmonizuara të çmimeve të konsumit dhe indeksin e çmimeve të banesave", ndërkohë që zbatojnë të njëjtat përkufizime dhe klasifikime. Të dhënat e çmimeve transmetohen dhe publikohen rregullisht në Eurostat, çdo muaj. INSTAT-i ndjek dhe zbaton rregullisht ndryshimet metodologjike të rregullores dhe i zbaton në trajtimin dhe llogaritjen e treguesit. Për sa i përket statistikave të matjes së fuqisë blerëse, të gjitha aktivitetet që lidhen me këtë nëntemë statistikore kryhen në përputhje të plotë më Rregulloren (BE) nr. 193/2011, "Për kontrollin e cilësisë së matjes së fuqisë blerëse".

**Tema 3.8 "Shkenca, teknologjia dhe inovacioni"**

Në këtë temë përfshihen këto nëntema:

*3.8.1 "Statistikat e shkencës dhe teknologjisë"* - për statistikat e kësaj kategorie, INSTAT-i, gjatë vitit 2026, do të mbledhë dhe përpunojë të dhëna administrative mbi fondet e alokuara në buxhetin e shtetit për aktivitetin e kërkimit shkencor (statistikat GBARD), për vitin referencë 2025. Këto të dhëna do të transmetohen edhe në Eurostat. Statistikat e shkencës përfshijnë, gjithashtu, statistikat mbi kërkimin shkencor që grumbullohen nëpërmjet vrojtimit çdo dy vite në: bizneset private, organizataT private jofitimprurëse, institucionet qeveritare dhe institucionet e arsimit të lartë. Mbledhja e të dhënave për 4 sektorët e performancës u zhvillua gjatë tremujorit të katërt të vitit 2025. Disa tregues kryesorë, lidhur me shpenzimet dhe personelin e angazhuar në aktivitetet kërkimore, do të përpunohen dhe prodhohen në vitin 2026.

*3.8.2 "Statistikat e inovacionit"* – INSTAT-i, gjatë vitit 2026, do të përpunojë të dhënat e vrojtimit e inovacionit në ndërmarrje, të realizuar në dhjetor të 2024 (CIS 2024), për periudhën kohore 2022–2024. Treguesit e inovacionit për periudhën kohore 2022–2024, do të publikohen dhe transmetohen në Eurostat në qershor 2026.

*3.8.3 "Statistikat e teknologjisë së informacionit dhe komunikimit"* – Për prodhimin e statistikave të kësaj nënteme, INSTAT-i do të kryejë dy vrojtime:

- Vrojtimin vjetor mbi teknologjinë e informacionit dhe komunikimit pranë ndërmarrjeve ekonomike, për të cilin INSTAT-i do të kryejë mbledhjen e të dhënave për vitin referencë 2026 dhe publikimin e këtyre treguesve, duke u bazuar në rregulloren zbatuese për vitin referues. Gjithashtu, gjatë vitit 2026, këto tregues dhe raporti i cilësisë do të transmetohen në Eurostat.

- Vrojtimin mbi "Përdorimin e teknologjisë së informacionit dhe komunikimit" në njësitë ekonomike familjare (NjEF), i cili kryhet në përputhje me rekomandimet e parashikuara në rregulloren bazë të Komisionit Evropian (KE) 2019/1700, "Për statistikat lidhur me personat dhe familjet", ku edhe për këtë aktivitet, INSTAT-i do të

kryejë mbledhjen e të dhënave për vitin referencë 2026 dhe publikimin e këtyre treguesve, duke u bazuar në rregulloren zbatuese për vitin referues. Gjithashtu, gjatë vitit 2026, të dhënat mikro, si dhe raporti i cilësisë do të transmetohen në Eurostat nëpërmjet sistemit *Metadata Handler*.

Statistikat e teknologjisë së informacionit dhe komunikimit do të kenë frekuencë vjetore. Statistikat e përdorimit të teknologjisë së informacionit dhe komunikimit në njësitë ekonomike familjare kryhen bazuar në Rregulloren (BE) 2019/1700, "Për statistikat lidhur me individët dhe NjEF-të", duke krijuar një kuadër ligjor të përbashkët, lidhur me statistikat për njësitë ekonomike familjare dhe individët, të mbledhura përmes kampionëve të zgjedhur.

**Treguesit kryesorë:** Tregues statistikorë lidhur me përdorimin e teknologjisë së informacionit dhe komunikimit (TIK) në ndërmarrje ekonomike me 10 e më shumë të punësuar; Tregues statistikorë mbi nivelin e përdorimit të teknologjisë së informacionit dhe komunikimit nga familjet (NJEF) dhe individët në nivel kombëtar me periodicitet vjetor, etj.

**Përputhshmëria me *acquis:*** Statistikat mbi *shkencën inovacionin* dhe *teknologjinë* janë pjesërisht në përputhje me Rregulloren e Komisionit (KE) nr. 2019/2152, "Për statistikat evropiane të biznesit", Rregulloren Zbatuese të Komisionit Evropian (EU) 2022/1092, "Për statistikat e inovacionit", si dhe Rregulloren Zbatuese të Komisionit Evropian (EU) 2023/1507, "Për statistikat e teknologjisë së informacionit në ndërmarrje". *Statistikat për nënfushën e shkencës* kanë përputhshmëri të ulët me rregulloren BE. *Statistikat për nënfushën e përdorimit të teknologjisë së informacionit dhe komunikimit në ndërmarrje* janë pjesërisht në përputhje me rregulloren bazë të Komisionit Evropian 2023/1507. *Statistikat për nënfushën e përdorimit të teknologjisë së informacionit dhe komunikimit në NjEF dhe individë* janë pjesërisht në përputhje me rregulloren bazë të Komisionit Evropian 2019/1700, duke siguruar një kuadër ligjor të përbashkët lidhur me vrojtimin e teknologjisë së informacionit në NjEF, të mbledhura përmes kampioneve të përzgjedhura me objekt popullsinë 16–74 vjeç. Hartimi i pyetësorit, përkufizimet dhe metodologjia e përdorur është në përputhje me rregulloret zbatuese për secilin vit në të cilin vrojtimi zhvillohet.

Treguesit statistikorë për *nënfushën e inovacionit* janë pjesërisht të përputhshme me Rregulloren e Komisionit (KE) nr. 2019/2152, "Për statistikat evropiane të biznesit", Rregulloren Zbatuese të Komisionit Evropian (BE) "Për statistikat e inovacionit për raundin e vrojtimit të inovacionit të Komunitetit", CIS 2024.

**Fusha 4 "Statistikat e mjedisit dhe multidomain"**

Statistikat e mjedisit dhe multidomain përfshijnë statistikat e mjedisit dhe statistikat rajonale, dhe gjeohapësinore.

Qëllimi kryesor i statistikave të mjedisit dhe multidomain është sigurimi i të dhënave në kohë dhe me cilësi i treguesve statistikorë, të cilët ndihmojnë në hartimin e politikave të përbashkëta mjedisore dhe socio-ekonomike, monitorimin dhe menaxhimin e këtyre fushave. Gjithashtu, në këtë fushë statistikore synohet dhe integrimi i informacionit statistikor dhe atij gjeohapësinor, me anë të të cilit synohet sigurimi i numrit më të madh të mundshëm të statistikave të gjeoreferuara në kohë dhe cilësi nga fusha të ndryshme të statistikave në një nivel territorial të detajuar.

Për përmbushjen e detyrimeve të statistikave të mjedisit dhe multidomain, përdoren kryesisht burime administrative të të dhënave. Gjatë vitit 2026 do të realizohet vetëm një vrojtim statistikor, i cili lidhet me mbetjet industriale.

**Tabela nr. 17: Lista e vrojtimeve për fushën "Statistikat e mjedisit dhe multidomain"**

| Vrojtimi | Burimi i financimit |
|---|---|
| Vrojtimi mbi mbetjet industriale | Buxhet shteti |

Objektivi kryesor gjatë vitit 2026, për statistikat e mjedisit dhe multidomain është realizimi i të gjithë objektivave sipas Programit të Statistikave Zyrtare 2022–2026, me fokus rritjen e cilësisë dhe plotshmërisë së serive kohore për treguesit me frekuencë vjetore, të lidhur në veçanti me statistikat e mbetjeve dhe statistikat e ujit.

Niveli aktual i përputhshmërisë me rregulloret përkatëse të BE-së paraqitet në tabelën e mëposhtme:

**Tabela nr. 18: Niveli i përputhshmërisë me *acquis* për fushën "Statistikat e mjedisit dhe multidomain"**

| Tema/aktiviteti | Niveli i përputhshmërisë |
|---|---|
| Llogaritë monetare mjedisore | I ulët |
| Llogaritë fizike mjedisore | I mesëm |
| Statistikat mbi menaxhimin e mbetjeve | I mesëm |
| Statistikat e ujit | I mesëm |
| Sistemi i Informacionit Gjeografik (GIS) për qëllime statistikore | I lartë |

Agjencia statistikore përgjegjëse: INSTAT-i

Tabela nr. 17 paraqet numrin e aktiviteteve të kësaj fushe, për kategoritë: periodiciteti/burimi i të dhënave/institucioni përgjegjës.

**Tabela nr. 19: Përmbledhje e numrit të aktiviteteve për fushën "Statistikat e mjedisit dhe multidomain"**

| 4. Statistikat e mjedisit dhe multidomain | Nr. i aktiviteteve statistikore (AS) | Nr. AS/ periodiciteti * | Nr. AS/ burimi i të dhënave** | Nr. AS/ institucioni përgjegjës |
|---|---|---|---|---|
| Mjedisi | 9 | 3 – V<br>1 – 2V | 8 BA<br>1 V | 9 INSTAT |
| Sistemi i Informacionit Gjeografik (GIS) për qëllime statistikore | 4 | 4 – Tjetër | 4 – Tjetër | 4 INSTAT |
| Gjithsej | 13 | 8 – V<br>1 – 2V<br>4 – Tjetër | 8 BA<br>1V<br>4 – Tjetër | 13 INSTAT |

*M – mujor; T – Tremujor; V – Vjetor;

** VS – Vrojtim Statistikor; BA – Burim Administrativ; NA – Nuk aplikohet.

*Figura nr. 5. Statistikat e mjedisit dhe multidomain 2025–2026*

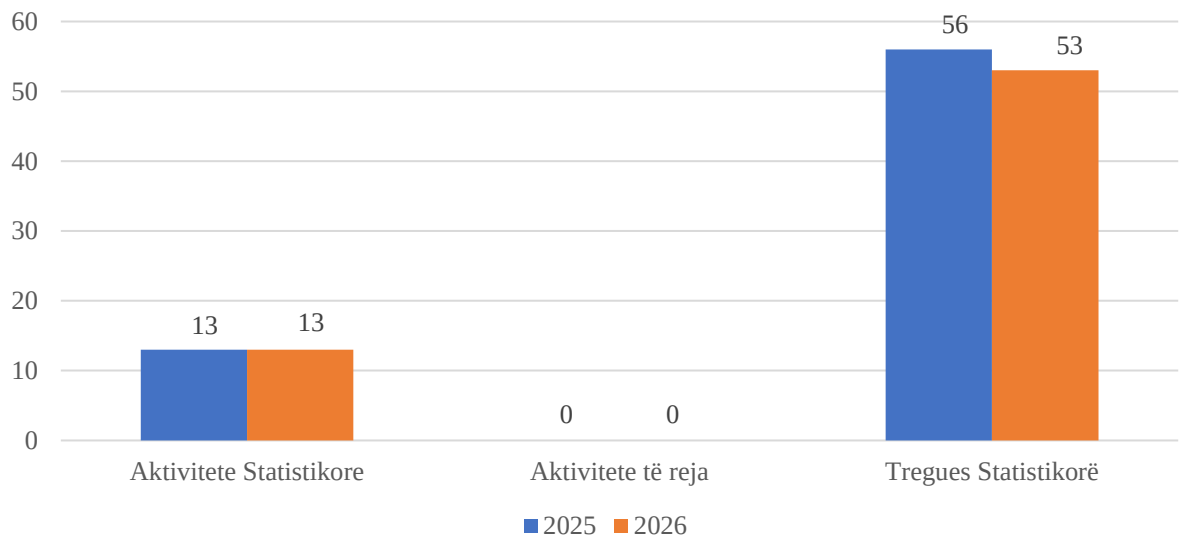


**Tema 4.1 "Mjedisi"**

Statistikat e mjedisit parashikohet të prodhohen sipas këtyre nëntemave:

*4.1.1 "Llogaritë monetare mjedisore",* sipas kësaj nënteme, INSTAT-i do të prodhojë statistika mbi llogaritë monetare mjedisore, me frekuencë vjetore, të siguruara nga burime administrative, duke shfrytëzuar të dhënat e disponueshme në INSTAT (kryesisht të dhënat e siguruara nga Drejtoria e Llogarive Kombëtare) dhe duke i transmetuar në Eurostat këto të dhëna sipas kërkesave dhe metodologjisë evropiane.

*4.1.2 "Llogaritë fizike mjedisore"*, sipas së cilës INSTAT-i do të realizojë aktivitetin mbi llogaritë fizike mjedisore me të dhëna administrative të siguruara nga Agjencia Kombëtare e Burimeve Natyrore, Agjencia e Menaxhimit të Burimeve Ujore dhe INSTAT-i.

*4.1.3 "Statistikat mbi menaxhimin e mbetjeve"*, INSTAT-i realizon prodhimin vjetor të statistikave mbi menaxhimin e mbetjeve, bazuar në të dhënat e mbledhura nga bashkitë e vendit përmes një sistemi tashmë të konsoliduar të mbledhjes së të dhënave, si dhe vrojtimi me periodicitet dyvjeçar mbi mbetjet industriale.

*4.1.4 "Statistikat e ujit"*, prodhimi vjetor i statistikave të ujit nga INSTAT-i do të bazohet në aktivitetin statistikor mbi statistikat e ujit, i cili prodhohet nga përpunimi i të dhënave administrative të siguruara nga Ministria e Mjedisit, Ministria e Infrastrukturës dhe Energjisë, Instituti i Gjeoshkencave, Agjencia Kombëtare e Mjedisit dhe Shërbimi Gjeologjik Shqiptar.

*4.1.5 "Statistikat e qytetit",* për realizimin e kësaj nënteme do të prodhohen statistikat mbi cilësinë e ajrit, zhurmat dhe automjetet sipas vjetërsisë në përdorim. Këto statistika do të prodhohen nga INSTAT-i me frekuencë vjetore, duke u mbështetur në aktivitetin e statistikave mbi cilësinë e ajrit dhe zhurmat, të cilat prodhohen nga përpunimi i të dhënave të siguruara nga INSTAT-i, si dhe i të dhënave administrative të siguruara nga Ministria e Mjedisit, Ministria e Infrastrukturës dhe Energjetikës.

*4.1.6 "Statistikat e biodiversitetit",* nga realizimi i kësaj nënteme statistikore, INSTAT-i do të vijojë punën për sigurimin e të dhënave të përgjithshme dhe specifike për zonat e mbrojtura, speciet e kërcënuara, florën dhe faunën. Të dhënat janë vjetore në nivel kombëtar dhe sigurohen nga Ministria e Mjedisit, si dhe Agjencia Kombëtare e Zonave të Mbrojtura.

**Treguesit kryesorë**: Tregues statistikorë vjetorë mbi taksat në mjedis në total vendi; Tregues statistikorë vjetorë mbi shpenzimet për mbrojtjen e mjedisit dhe të ardhurat në total vendi; Tregues statistikorë vjetorë mbi të mirat dhe shërbimet në mjedis në total vendi; Tregues statistikorë vjetorë mbi llogaritë rrjedhëse fizike të energjisë në total vendi, burimet e brendshme natyrore (DE), përdorimin e brendshëm të materialeve mjedisore (DMC); Tregues mbi menaxhimin e mbetjeve dhe substancave të rrezikshme në nivel vendi; Tregues statistikorë mbi mbetjet e ngurta urbane, cilësinë e ujërave larës në detet Adriatik dhe Jon; Tregues mbi ujin, cilësinë e ajrit dhe zhurmat në nivel vendi dhe në qytete kryesore, speciet e rrezikuara dhe ato të mbrojtura për florën dhe faunën, si dhe tregues mbi numrin dhe sipërfaqen e zonave të mbrojtura.

**Përputhshmëria me *acquis*:** *Llogaritë monetare në mjedis* bazohen në Rregulloren (KE) 691/2011, "Për llogaritë ekonomike evropiane mjedisore". *Llogaritë fizike mjedisore* bazohen në Rregulloren (KE) 691/2011, "Për llogaritë ekonomike evropiane mjedisore". *Llogaritë e flukseve të materialeve mjedisore* publikohen nga INSTAT-i me periodicitet vjetor dhe në përputhje me metodologjinë e BE-së. *Statistikat në fushën e mbetjeve të ngurta urbane* realizohen duke zbatuar metodologjitë dhe standardet e parashikuara në rregulloret, si: Rregullorja (KE) nr. 2150/2002, "Për statistikat e mbetjeve", Direktiva e Këshillit të Evropës nr. 2008/98/EC, "Për mbetjet dhe raportimin e detyrueshëm të statistikave për mbetjet", Rregullorja (KE) nr. 782/2005, që përcakton formatin e detyrueshëm për transmetimin e rezultateve në statistikat e mbetjeve, Rregullorja (KE) nr. 783/2005, shtojca II për rregulloren e mbetjeve, Rregullorja (KE) nr. 849/2010, "Për menaxhimin e mbetjeve urbane" dhe Manuali i Eurostatit për statistikat e mbetjeve, i amenduar. *Statistikat e ujit* realizohen duke zbatuar metodologjitë sipas standardeve evropiane bazuar në rregulloret dhe direktivat e BE-së, Rregullorja (KE) 2017/1951, "Për programin e statistikave evropiane". Statistikat e kësaj teme statistikore janë pjesërisht në përputhje me rregulloret përkatëse.

**Tema 4.2 "Multidomain"**

Kjo temë përbëhet nga 2 nëntema:

*4.2.1 Sistemi i Informacionit Gjeografik (GIS) për qëllime statistikore* – INSTAT-i, gjatë vitit 2026, do të zbatojë aktivitetet që lidhen me sistemin e informacionit gjeografik bazuar dhe në PSZ-në 2022–2026, me fokus përditësimin e vazhdueshëm të të dhënave gjeohapësinore me informacionin e ardhur nga Censi i Popullsisë dhe Banesave 2023, burimet administrative, burimet alternative dhe/ose verifikime në terren. Baza e të dhënave gjeohapësinore do të shërbejë edhe për përmirësimin e kampionit të vrojtimeve të tjera statistikore të INSTAT-it.

Si pjesë e aktiviteteve të gjeoinformacionit, do të punohet edhe në integrimin e të dhënave gjeohapësinore me të dhënat statistikore në funksion të përgatitjes së materialit hartografik për publikimet e veçanta të INSTAT-it me anë të komponentit gjeografik. Në kuadër të publikimit të të dhënave gjeohapësinore dhe statistikore do të

synohet përditësimi dhe pasurimi i dy platformave të INSTAT-it, "*Geodata Hub*" dhe "*WebGIS*" me më shumë tregues rajonalë në nivele të ndryshme gjeografike, për të qenë sa më pranë nevojave të përdoruesve.

Lidhur me aktivitetin mbi ndërtimin e regjistrit statistikor të ndërtesave dhe banesave, gjatë vitit 2026 synohet të finalizohet plotësisht ngritja e aplikacionit *web* të regjistrit, si dhe aplikacioni i mbledhjes së të dhënave në terren, në kuadër të mirëmbajtjes së regjistrit. Gjatë vitit 2026, fokus do të jetë nisja e procesit të mirëmbajtjes së regjistrit me të dhënat e siguruara nga Drejtoria e Përgjithshme e Gjendjes Civile (Adresari), autoritete të tjera publike shqiptare, sipas variablave të përcaktuar në regjistër, si dhe verifikimi në terren i informacionit dhe përditësimi i bazës së të dhënave të regjistrit. Në funksion të përditësimit dhe mirëmbajtjes së regjistrit do të vendosen apo rishikohen marrëveshjet e bashkëpunimit me institucione të tjera publike.

Për sa i përket aktivitetit mbi klasifikimin statistikor të njësive territoriale, INSTAT-i transmeton listën e njësive administrative lokale (LAU) sipas kërkesave të Eurostatit, me klasifikimet që disponon, si: shkallën e urbanizimit (DEGURBA) dhe klasifikimin e zonave bregdetare (*Costal Areas*). INSTAT-i do të vijojë të transmetojë këtë listë edhe për vitin 2026. INSTAT-i ka planifikuar harmonizimin e klasifikimit të nomenklaturave statistikore NUTS në përputhje me rregulloret e KE-së, si dhe implementimin e tipologjive territoriale (TERCET) në përputhje me rregulloret e Komisionit Evropian, si dhe paraqitjen hartografike të treguesve kryesorë të Censit në nivel rrjeti qelizor (*grid*) prej 1km².

Në zbatim të rregulloreve të Komisionit Evropian mbi klasifikimet e nomenklaturës territoriale me mbështetjen e programit shumëpërfitues IPA 2022 dhe bazuar në të dhënat e Censit të Popullsisë dhe Banesave 2023, INSTAT-i do të synojë, në: a) përditësimin e klasifikimit të rajoneve NUTS; b) përditësimin e shkallës së urbanizimit "*degree of urbanization*" (DEGURBA) e zbatuar në nivel LAU mbi bazën e popullsisë në nivel rrjeti qelizash (*grid*); c) përcaktimin e listës së qyteteve (*Cities*) mbi bazën e metodologjisë evropiane; d) përcaktimin e zonave urbane funksionale "*Functional Urban Areas*" (FUAs) bazuar mbi bazën e popullsisë në nivel rrjeti qelizash (*grid*) dhe lëvizjeve vajtje–ardhje për në punë.

*4.2.2 Harmonizimi i temave "Demografia" dhe "Njësitë statistikore" sipas direktivës INSPIRE*

Në lidhje me Infrastrukturën Kombëtare të Informacionit Gjeohapësinor (NSDI Kombëtare), INSTAT-i do të fokusohet në transformimin dhe harmonizimin e të dhënave gjeografike për dy temat që është përgjegjës në kuadrin e NSDI-së shqiptare (demografia dhe njësitë statistikore), sipas specifikimeve të direktivës INSPIRE. Me mbështetjen e Autoritetit Shtetëror për Informacionin Gjeohapësinor, INSTAT-i parashikon harmonizimin e të dhënave gjeohapësinore me të dhënat e Censit të Popullsisë dhe Banesave 2023.

**Botime përmbledhëse**

Botime e INSTAT-it pasqyrojnë një gamë të gjerë të dhënash dhe analizash statistikore, duke ofruar një pamje gjithëpërfshirëse të zhvillimeve demografike, ekonomike, sociale e mjedisore në Shqipëri. Ato kanë fokus të veçantë, tregjet e punës, tregtinë e jashtme, transportin, kulturën dhe turizmin. Këto publikime u shërbejnë vendimmarrësve, kërkuesve shkencorë, akademikëve dhe publikut të gjerë për të kuptuar më mirë realitetin dhe dinamikën e vendit. Të përgatitura në përputhje me standardet ndërkombëtare, botimet e INSTAT-it janë një burim i domosdoshëm për ndjekjen e politikave dhe planifikimin strategjik, duke mbështetur vendimmarrjen e bazuar në shifra.

**Vjetari Statistikor Rajonal**

Vjetari Statistikor Rajonal është një botim me frekuencë vjetore, i cili synon t'i japë përdoruesve një përmbledhje të treguesve dhe tendencave demografike, ekonomike, sociale dhe mjedisore më të rëndësishme dhe më të fundit në nivel rajonal, qarku dhe, ku është i disponueshëm, edhe në nivel lokal (si p.sh. nivel bashkie). Prioriteti i Vjetarit është paraqitja e treguesve statistikorë (normat, raportet, mesataret, koeficientët, indekset etj.) dhe jo vlerat absolute. Kjo mundëson krahasimin ndërmjet njësive territoriale, pavarësisht nga madhësia dhe vendndodhja e tyre. Ky publikim respekton Nomenklaturën Evropiane të Njësive Territoriale për Statistikat (NUTS), ku dallon këto nivele: NUTS 1 (nivel vendi), NUTS 2 (rajonet statistikore bazë, në Shqipëri: Veri, Qendër, Jug), NUTS 3 (rajone të vogla statistikore, në Shqipëri: 12 prefekturat ose

qarqet), LAU 1 (njësitë administrative vendore 1, në Shqipëri: 61 bashki).

**Regjistrat e biznesit**

Botimi i dedikuar mbi Regjistrat e Biznesit, i shërbejnë gjithë komunitetit të biznesit, politikëbërësve dhe akademikëve për të analizuar situatën ekonomike në vend, për të ndërmarrë iniciativa dhe vendime të drejta për të përmirësuar klimën dhe zhvillimin e bizneseve.

**Shqipëria në shifra**

Shqipëria në shifra paraqet në mënyrë sintetike të dhëna statistikore për zhvillimin ekonomik dhe shoqëror të Shqipërisë. Botimi përmban informacion mbi: demografinë, shëndetësinë, kushtet sociale, arsimin, kulturën, papunësinë, punësimin, çmimet, tregtinë e jashtme, transportin, turizmin, llogaritë kombëtare, regjistrin e ndërmarrjeve, inovacionin etj.

**Burra dhe Gra në Shqipëri**

Botimi "Burra dhe Gra në Shqipëri" i cili realizohet me periodicitet vjetor, paraqet të dhëna për fusha të ndryshme të jetës të ndara sipas gjinisë, si dhe matjen dhe monitorimin e jetës së grave dhe burrave në shoqëri. Kapitujt e përfshirë në këtë botim pasqyrojnë fusha të ndryshme të të dhënave me bazë gjinore, të cilat janë përpunuar dhe vendosur në kontekst nga stafi i INSTAT-i, duke i bërë ato më të lehta dhe të kuptueshme për publikun e gjerë.

**Tregtia e jashtme e mallrave dhe ndërmarrjet**

Botimi pasqyron disa nga kërkesat themelore dhe nevojat e disa grupeve të përdoruesve për të dhënat mbi tregtinë e mallrave dhe ndikimin e tyre në ekonominë shqiptare. Ky botim i dedikuar paraqet me anë të shifrave realitetin ekonomik në vend, si dhe përgjigjet ndaj kërkesave në rritje për informacion statistikor të vendimmarrësve, kërkuesve shkencorë dhe akademikëve në Shqipëri.

**Ndërmarrjet e huaja dhe të përbashkëta**

Statistikat në lidhje me ndërmarrjet private të huaja dhe të përbashkëta (shqiptare dhe të huaja) synojnë të tregojnë strukturën, matin treguesit ekonomikë, format e organizimit, brenda territorit të Republikës së Shqipërisë. INSTAT-i, nëpërmjet këtij publikimi plotëson disa prej kërkesave për informacion statistikor të vendimmarrësve, kërkuesve shkencor, akademikëve, etj., të cilat janë vazhdimisht në rritje.

**Tregu i Punës**

Botimi mbi Tregun e Punës është një burim i rëndësishëm informacioni mbi situatën dhe tendencat e tregjeve kombëtare të punës. Ai ndihmon për të monitoruar politikat dhe strategjitë kryesore për punësimin dhe pagat, sipas gjinisë dhe strukturës gjinore dhe moshore, shkallës arsimore, aktivitetit ekonomik dhe profesioneve. Botimi vjetor i Tregut të Punës përmban një analizë të zgjeruar të publikimeve tremujore bazuar në burime administrative dhe vrojtimin e forcave të punës.

**Turizmi në shifra**

Ky botim i dedikuar paraqet me anë të shifrave të dhëna përmbledhëse mbi sektorin e turizmit për nevoja të hartuesve të politikave, vendimmarrësve, kërkuesve shkencorë dhe akademikëve në Shqipëri. Përgatitja e këtij materiali është mundësuar nga burime administrative dhe dy vrojtime: Vrojtimi "Pushime dhe udhëtime" dhe "Vrojtimi i strukturave akomoduese".

**Statistikat e kostos së punës**

Publikimi "Statistikat e kostos së punës" siguron të dhëna cilësore, të hollësishme dhe të harmonizuara mbi kostot e punës së ndërmarrjeve për faktorin e prodhimit punë. Ky publikim përmban të dhëna mbi orët reale të punës, pagat dhe rrogat bruto në kesh dhe në natyrë, kontributet për sigurimet shoqërore që paguan punëdhënësi për punëmarrësin, kostot e trajnimit profesional, si dhe shpenzime të tjera, si: kostot e rekrutimit dhe shpenzimet për veshje, strehim apo taksat e punësimit, etj.

**Statistika të Kulturës**

INSTAT-i publikon statistika mbi kulturën, duke u përqendruar në pjesëmarrjen kulturore dhe në dimensionin ekonomik të kulturës. Këto statistika lidhen me pjesëmarrjen dhe trashëgiminë kulturore, edukimin dhe punësimin në kulturë. Gjithashtu, botimi është pasuruar me seksione të veçanta që i dedikohen përdorimit të internetit për qëllime kulturore dhe shpenzimeve publike në kulturë.

**Transporti në shifra**

Transporti është një sektor i rëndësishëm i ekonomisë dhe luan një rol jetik në shoqërinë e sotme të lëvizshme. Ky botim i dedikuar paraqet me anë të shifrave situatën reale në vend, si dhe përgjigjet ndaj kërkesave në rritje për informacion statistikor të vendimmarrësve, kërkuesve shkencor dhe akademikëve në Shqipëri. Përgatitja e këtij botimi mundësohet nga burime administrative të

treguesve statistikorë, lidhur me transportin hekurudhor, rrugor, detar dhe ajror, lidhur me sasinë e mallrave dhe numrin e pasagjerëve që lëvizin çdo vit, mjetet e përdorura dhe treguesit e sigurisë në transport.

**Ndërmarrjet e huaja dhe të përbashkëta**

Statistikat në lidhje me ndërmarrjet private të huaja dhe të përbashkëta (shqiptare dhe të huaja) synojnë të tregojnë strukturën, matin treguesit ekonomikë, format e organizimit, brenda territorit të Republikës së Shqipërisë. INSTAT-i, nëpërmjet këtij botimi, plotëson disa prej kërkesave për informacion statistikor të vendimmarrësve, kërkuesve shkencor, akademikëve, etj., të cilat janë vazhdimisht në rritje.

**Tabela nr. 20: Lista e botimeve përmbledhëse për vitin 2026**

| Titulli i botimit | Periudha e publikimit |
|---|---|
| Analizat tematike mbi të dhënat e Censit 2023 | |
| Vjetari Statistikor Rajonal | Dhjetor 2026 |
| Regjistrat e biznesit | Qershor 2026 |
| Shqipëria në shifra | Qershor 2026 |
| Burra dhe Gra në Shqipëri | Korrik 2026 |
| Tregtia e jashtme e mallrave dhe ndërmarrjet | Korrik 2026 |
| Ndërmarrjet e huaja dhe të përbashkëta | Korrik 2026 |
| Tregu i Punës | Qershor 2026 |
| Turizmi në shifra | Dhjetor 2026 |
| Anketa e kostos së punës | Nëntor 2026 |
| Statistika të Kulturës | Qershor 2026 |
| Transporti në shifra | Tetor 2026 |
| Ndërmarrjet e huaja në Shqipëri | Mars 2026 |
| Aneksi statistikor për raportin vullnetar kombëtar – SDG | Janar 2026 |

CENSET

**A. Censi i Popullsisë dhe Banesave**

Të dhënat e Censit të Popullsisë dhe Banesave luajnë një rol thelbësor në përditësimin e të dhënave statistikore të nevojshme në nivel qendror dhe vendor. Ato shërbejnë si pikë referimi për të kuptuar ndryshimet demografike, ekonomike dhe shoqërore të ndodhura ndërmjet dy Censeve, duke mundësuar analiza më të detajuara sipas ndarjeve territoriale dhe karakteristikave të popullsisë e banesave. Këto të dhëna kanë rëndësi strategjike për hartimin e politikave publike, planifikimin territorial, dhe vlerësimin e programeve zhvillimore, si në nivel kombëtar ashtu edhe lokal.

Një komponent tjetër shumë i rëndësishëm i Censit është edhe ai gjeohapësinor në të cilin të dhënat e Censit shërbyen për të përditësuar gjeodatabazën e INSTAT-it, për të populluar Regjistrin Statistikor të Ndërtesave dhe Banesave, si dhe për ndërtimin e kornizës së re të kampionimit për vrojtimet e INSTAT-it.

Të dhënat u publikuan në formë të agreguar, duke filluar nga zonat më të vogla gjeografike (njësi administrative) deri në nivel bashkiak dhe kombëtar, sipas kalendarit të publikimeve të Censit, si dhe përmes rrjetit të qelizave 1km$^2$, për të lehtësuar zbatimin, monitorimin dhe vlerësimin e planeve dhe programeve të zhvillimit, përafrimin me metodologjitë evropiane, si dhe për qëllime të tjera dhe kërkime shkencore.

**Aktivitetet kryesore të Censit të Popullsisë dhe Banesave për vitin 2026**

Në kalendarin e publikimeve është parashikuar që gjatë vitit 2026 të realizohen:

- Analizat të thelluara tematike mbi aspekte të ndryshme të zhvillimit demografik, ekonomik dhe shoqëror, përfshirë migracionin, strukturën familjare, tregun e punës, etj.; Analiza krahasuese ndërmjet 2 Censeve (2011 dhe 2023) për të vlerësuar ndryshimet strukturore në popullsi, banesa, duke identifikuar tendencat kryesore zhvillimore në nivel kombëtar;
- Vënia në dispozicion e të dhënave mikro në dispozicion për përdoruesit e jashtëm (studiues), në përputhje me standardet e konfidencialitetit, për të nxitur kërkimin shkencor dhe përdorimin e statistikave zyrtare.

**B. Censi i Bujqësisë**

INSTAT-i ka vijuar punën përgatitore për Censin e Bujqësisë, duke zhvilluar dokumentet strategjike, të cilat përfshijnë planin e veprimit dhe buxhetin e nevojshëm për realizimin e tij. Miratimi

zyrtar i Strategjisë së Censit të Bujqësisë do të kryhet pas miratimit të projektligjit për "Censin e Bujqësisë". Projektligji është përgatitur nga INSTAT-i në bashkëpunim me ekspertë vendas dhe ndërkombëtarë, dhe tashmë është dërguar për miratim. Deri në miratimin përfundimtar nga Kuvendi, institucioni përgjegjës për ndjekje dhe koordinimin e procesit është Ministria e Bujqësisë dhe Zhvillimit Rural. Miratimi i projektligjit parashikohet të realizohet brenda vitit 2025. Projektligji "Për Censin e Bujqësisë" është pjesë e PKIE 2025, nën kapitullin 18 "Statistikat".

Censi i Bujqësisë do t'i përmbahet zbatimit të Rregullores (BE) nr. 2018/1091, të Parlamentit Evropian dhe Këshillit të Evropës, datë 18 korrik 2018, mbi Statistikat e Integruara të Fermave, si dhe Rregullores Zbatuese të Komisionit (BE) 2024/2914, datë 26 nëntor 2024.

**Aktivitete të planifikuara për Censin e Bujqësisë**

- Gjatë periudhës përgatitore dhe zbatimit të Censit janë planifikuar një sërë aktivitetesh: Rishikimi i strategjisë, planit të aktiviteteve dhe buxhetit, në përputhje me udhëzimet e FAO-s dhe praktikat më të mira;
- Finalizimi i pyetësorit dhe i kornizës metodologjike, mbi bazën e së cilave do të mblidhen të dhënat;
- Ngritja e sistemit të teknologjisë së informacionit dhe gjeoinformacionit (TI/GIS) për mbledhjen dhe analizimin e të dhënave, përfshirë përdorimin e tabletëve, platformës elektronike, platformës së menaxhimit për grumbullimin e të dhënave në terren;
- Zhvillimi i testit të Cens-it të bujqësisë për të vlerësuar instrumentet metodologjike dhe teknologjike përpara kryerjes së tij në shkallë kombëtare;
- Planifikimi logjistik dhe organizimi i operacionit në terren, duke përfshirë këtu edhe përzgjedhjen dhe trajnimin e stafit që do të angazhohet në Censin e Bujqësisë;
- Realizimi në terren i Cens-it të bujqësisë;
- Kontrolli dhe përpunimi i të dhënave.

Ky proces do të kontribuojë në mbledhjen e të dhënave të sakta dhe të besueshme për sektorin bujqësor, duke mundësuar zhvillimin e politikave të informuara dhe përmirësimin e statistikave të bujqësisë në përputhje me standardet dhe rregulloret ndërkombëtare.

**V. Sistemi i menaxhimit të cilësisë**

INSTAT-i synon të ofrojë produkte dhe shërbime statistikore që korrespondojnë me nevojat statistikore të informacionit të grupeve të ndryshme të përdoruesve. Përmirësimi i cilësisë së informacionit statistikor kryhet vazhdimisht duke kërkuar kostot më të ulëta të mundshme dhe duke zvogëluar barrën e përgjigjes. INSTAT-i është angazhuar të sigurojë cilësinë më të lartë, në lidhje me përpilimin e statistikave. Në përputhje me legjislacionin për statistikat zyrtare, INSTAT-i përdor metoda dhe procese statistikore në linjë me parimet dhe standardet shkencore të njohura ndërkombëtarisht, kryen analiza të vazhdueshme të statistikave, me qëllim përmirësimin e cilësisë dhe siguron që statistikat të jenë sa më të përditësuara. Në kryerjen e detyrave funksionale, INSTAT-i ndjek parimet e përgjithshme të menaxhimit të cilësisë nga Kodi i Praktikës së Statistikave Evropiane.

Në kuadër të sigurimit të cilësisë statistikore, në përputhje me nenin 5, të ligjit nr. 17/2018, "Për statistikat zyrtare" dhe parimin nr. 4 "Cilësia statistikore" të Kodit të Praktikës së Statistikave Evropiane, INSTAT-i, gjatë vitit 2025, ndërmori iniciativat e mëposhtme:

- Rritjen e kapaciteteve profesionale dhe ndërgjegjësimit të punonjësve të Sistemit Kombëtar Statistikor për menaxhimin e cilësisë përmes zhvillimit të trajnimeve të vazhdueshme mbi këtë fushë;
- Menaxhimin e kujdesshëm të risqeve dhe planifikimin në kohë të masave përkatëse parandaluese, thelbësore për Programin e Statistikave Zyrtare;
- Auditin statistikor dhe vetëvlerësimi përcaktuar si rruga konkrete për identifikimin e pikave të forta dhe mundësive për përmirësim e cilësisë së një procesi apo produkti statistikor. Ky është një proces sistematik, i programuar, i pavarur, i dokumentuar, me anë të të cilit bëhet një vlerësim objektiv i hapave të ndjekur gjatë një procesi statistikor. Me synimin për të rritur përmirësimin e cilësisë së proceseve statistikore, prej vitit 2019, INSTAT-i ka nisur zbatimin konkret të këtyre aktiviteteve;
- Zbatimin e Modelit të Përgjithshëm të Procesit Statistikor të Biznesit (GSBPM) si një model reference. Nëpërmjet këtij modeli monitorohen afatet kohore të të gjitha proceseve statistikore,

kryhet dokumentimi i tyre dhe matja e kosto-efektivitetit për aktivitetet statistikore;

- Për të siguruar cilësinë e statistikave zyrtare dhe besueshmërinë e publikut në to, INSTAT-i përdor metadatat referenciale (raporte e cilësisë) dhe metadatat strukturore në nivelin e produkteve statistikore. Nëpërmjet tyre, përdoruesve u sigurohet informacion mbi aktivitetin statistikor, si edhe metadatat referenciale/strukturore, me format standard në metodat dhe përkufizimet e aplikuara dhe në cilësinë e rezultateve statistikore. Struktura e Raporteve të Cilësisë bazohet në konceptin e cilësisë së Sistemit Evropian të Statistikave (ESS-SIMS), duke zbatuar modelin ESMS dhe ESQRS, gjithashtu, bazohet edhe në parimet, lidhur me cilësinë e produkteve statistikore sipas Kodit të Praktikës së Statistikave Evropiane;

- Orientimin ndaj përdoruesit. INSTAT-i përpiqet që të prodhojë statistika sa më afër nevojave të përdoruesve, si dhe të njohë dhe të përmbushë pritshmëritë e tyre dhe në këtë mënyrë të sigurojë përmbushjen e plotë të nevojave për të dhëna statistikore zyrtare. Matja e pritshmërisë së përdoruesve realizohet nëpërmjet vrojtimit të kënaqësisë së përdoruesve;

- Orientimin ndaj punonjësit. INSTAT-i kujdeset për kualifikimin dhe trajnimin e vazhdueshëm të punonjësve me qëllim rritjen e kapaciteteve dhe kompetencave të tyre, duke ndikuar kështu në rritjen e motivimit dhe kënaqësisë së punonjësve, të cilët kontribuojnë efektivisht në proceset e punës nëpërmjet vrojtimit të kënaqësisë së punonjësve.

Gjatë vitit 2026, INSTAT-i do të punojë në kuadër të menaxhimit të cilësisë, si vijon:

- Në përputhje me parimin nr. 1 "Koordinimi dhe bashkëpunimi", të Kodit të Praktikës së Statistikave Evropiane, INSTAT-i dhe Eurostati sigurojnë koordinimin e të gjitha aktiviteteve për zhvillimin, prodhimin dhe shpërndarjen e Statistikave Evropiane në nivel të Sistemit Kombëtar Statistikor dhe Sistemit Statistikor Evropian. Autoritetet statistikore bashkëpunojnë në mënyrë aktive, në kuadër të partneritetit të Sistemit Statistikor Evropian, në mënyrë që të sigurojnë zhvillimin, prodhimin dhe shpërndarjen e statistikave evropiane;

- Në përputhje me parimin nr. 4 "Cilësia statistikore", të Kodit të Praktikës së Statistikave Evropiane, INSTAT-i do të punojë, në kuadër të përmirësimit të cilësisë statistikore. Puna do të fokusohet në: hartimin/përditësimin dhe publikimin e raporteve të cilësisë dhe metadatave referenciale dhe strukturore për përdoruesit; dokumentimin e proceseve statistikore; rritjen e kapaciteteve profesionale dhe ndërgjegjësimit të punonjësve të SKS-së; auditin statistikor dhe vetëvlerësimin, orientimin ndaj përdoruesve dhe punonjësve;

- Në përputhje me parimin nr. 9 "Ngarkesa ndaj të intervistuarve" të Kodit të Praktikës së Statistikave Evropiane, INSTAT-i monitoron përmes dy treguesve bazë: numri i pyetësorëve që ndërmarrjet/familjet duhet të përgjigjen dhe kohëzgjatja e intervistës;

- Në përputhje me parimin nr. 10 "Kosto dhe efektiviteti", të Kodit të Praktikave Evropiane dhe në përmbushje të rekomandimit nr. 19 të *Peer Review*, për krijimin e një sistemi gjithëpërfshirës që mundëson vlerësimin e kostove të proceseve dhe produkteve të aktiviteteve statistikore dhe për përdorimin e informacionit që rezulton për qëllime menaxhimi, duke përfshirë edhe krahasimin e efikasitetit dhe kosto-efektivitetit, INSTAT-i ka ndërtuar një sistem gjithëpërfshirës që mundëson vlerësimin e kostove të proceseve dhe produkteve të aktiviteteve statistikore;

- Implementimi i Modelit të Përgjithshëm të Aktivitetit për Organizatat Statistikore (GAMSO), i cili plotëson Modelin e Përgjithshëm të Procesit Statistikor të Biznesit (GSBPM) me aktivitete shtesë të nevojshme për të mbështetur prodhimin statistikor.

Tabelat më poshtë paraqesin informacion të detajuar mbi planin e vlerave të treguesve të performancës 2026 krahasuar me mesataren 2017–2021 për secilën fushë statistikore.

**Tabela nr. 21: Menaxhimi i cilësisë për fushën "Statistikat sociale dhe demografike"**

| Aktivitetet | 2017–2021 | 2026 |
|---|---|---|
| Dokumentimi sipas standardit GSBPM | 15 | 18 |
| Matja e kostos së aktiviteteve statistikore | 0 | 18 |
| Auditi Statistikor | 0 | 0 |
| Pyetësori i vetëvlerësimit | 0 | 1 |
| Raportet e cilësisë/metadatat sipas fushave | 14 | 22 |
| Raportet e cilësisë/metadatat sipas fushave të reja | 1 | 1 |

**Tabela nr. 22: Menaxhimi i cilësisë për fushën "Statistikat ekonomike"**

| Aktivitetet | 2017–2021 | 2026 |
|---|---|---|
| Dokumentimi sipas standardit GSBPM | 13 | 17 |
| Matja e kostos së aktiviteteve statistikore | 0 | 17 |
| Auditi Statistikor | 1 | 0 |
| Pyetësori i vetëvlerësimit | 0 | 1 |
| Raportet e cilësisë/metadatat sipas fushave | 16 | 17 |
| Raportet e cilësisë/metadatat sipas fushave të reja | 1 | 0 |

**Tabela nr. 23: Menaxhimi i cilësisë për fushën "Statistikat Sektoriale"**

| Aktivitetet | 2017–2021 | 2026 |
|---|---|---|
| Dokumentimi sipas standardit GSBPM | 9 | 24 |
| Matja e kostos së aktiviteteve statistikore | 0 | 24 |
| Auditi Statistikor | 0 | 2 |
| Pyetësori i vetëvlerësimit | 1 | 0 |
| Raportet e cilësisë/metadatat sipas fushave | 11 | 18 |
| Raportet e cilësisë/metadatat sipas fushave të reja | 1 | 0 |

**Tabela nr. 24: Menaxhimi i cilësisë për fushën "Statistikat e mjedisit dhe multidomain"**

| Aktivitetet | 2017–2021 | 2026 |
|---|---|---|
| Dokumentimi sipas standardit GSBPM | 9 | 4 |
| Matja e kostos së aktiviteteve statistikore | 0 | 4 |
| Auditi Statistikor | 0 | 0 |
| Pyetësori i vetëvlerësimit | 1 | 0 |
| Raportet e cilësisë/metadatat sipas fushave | 8 | 7 |
| Raportet e cilësisë/metadatat sipas fushave të reja | 1 | 0 |

**Tabela nr. 25: Tregues të përgjithshëm**

| Indikatorët | 2017–2021 | 2026 |
|---|---|---|
| Niveli i kënaqësisë së përdoruesve të statistikave të prodhuara nga INSTAT-i | 0,26 | 4,1/82,0% |
| Përqindja e përdoruesve që shprehin besim/besueshmëri në statistikat kombëtare (në një vrojtim) | 0,96 | 4,0/80% |
| Ngarkesa e të intervistuarve pranë familjeve | Po | Po |
| Ngarkesa e të intervistuarve pranë ndërmarrjeve | Po | Po |
| Kohëzgjatja e intervistës mesatare në minuta | 32,9 | 32 |

## VI. Integrimi Evropian dhe koordinimi i projekteve

### Integrimi Evropian

Instituti i Statistikave ka punuar vazhdimisht dhe me prioritet për harmonizimin e statistikave zyrtare me standardet evropiane. Rekomandimet e progresraporteve ndër vite për kapitullin 18, rekomandimet e nënkomiteteve të ndryshme të Komisionit Evropian dhe të vlerësimeve të ndryshme nga Eurostati për statistikat zyrtare, janë pjesë e planeve të punës së INSTAT-it, të cilat monitorohen dhe zbatohen rigorozisht. INSTAT-i, si koordinator i Sistemit Kombëtar Statistikor dhe institucion përgjegjës për kapitullin 18 "Statistikat", bashkërendon punën për ndjekjen dhe zbatimin e rregulloreve evropiane në prodhimin e statistikave zyrtare.

Në vitin 2025, INSTAT-i punoi për përafrimin e disa akteve ligjore, si:

- Projektligji "Për Censin e Bujqësisë dhe Fermave Bujqësore"

- Projektudhëzimi i drejtorit të përgjithshëm të INSTAT-it "Për zbatimin e Rregullores 1889/2002, në lidhje me shpërndarjen e shërbimeve të ndërmjetësimit financiar të matur në mënyrë indirekte (FISIM) brenda Sistemit Evropian të Llogarive Kombëtare dhe Rajonale" (ESA 2010);

- Projektudhëzim i drejtorit të përgjithshëm të INSTAT-it "Për zbatimin e Rregullores 216/2009, mbi statistikat e zënieve nominale të peshkut nga shtetet anëtare që peshkojnë në zona të caktuara të ndryshme të Atlantikut të Veriut";

- Projektudhëzim i drejtorit të përgjithshëm të INSTAT-it "Për modalitetet, strukturën, periodicitetin dhe vlerësimin e treguesve të cilësisë mbi të dhënat e transmetuara në Eurostat";

- Projektudhëzim i drejtorit të përgjithshëm të INSTAT-it "Për zbatimin e Rregullores së Statistikave të Biznesit";

- Projektvendim i Këshillit të Ministrave "Për miratimin e Nomenklaturës së Veprimtarive Ekonomike, NVE Rev. 2.1".

Në kuadër të detyrimeve të ndërmarra lidhur me integrimin evropian, INSTAT-i mori nga Komisioni Evropian dokumentin "Qëndrimi i përbashkët i bashkimit evropian – Grupi 1: Themelorët", i cili paraqiti qëndrimin zyrtar të përbashkët të të gjitha shteteve anëtare të BE-së. Në këtë kuadër, ndryshe nga kapitujt e tjerë, për INSTAT-in ishin identifikuar vetëm 2 piketa mbyllëse për kapitullin 18 "Statistikat", të cilat kanë të bëjnë me:

- Transmetimin e të dhënave kryesore makroekonomike (llogaritë kombëtare dhe statistikat fiskale/GFS dhe EDP), në përputhje me metodologjinë e Sistemit Evropian të Llogarive Kombëtare dhe Rajonale (ESA 2010), si dhe me programin e transmetimit të ESA 2010, kërkesat e njoftimit sipas Procedurës së Deficitit të Tepërt (EDP) dhe kërkesat e tjera përkatëse, së bashku me përshkrimin e detajuar të metodologjisë së përdorur. Eurostati, vetëm pasi të ketë verifikuar të dhënat dhe përshkrimet e paraqitura do të konfirmojë përputhjen e tyre me rregullat e BE-së, në lidhje me afatin e dorëzimit, plotësinë, koherencën, transparencën dhe saktësinë. Kjo piketë mbyllëse mbi statistikat makroekonomike përfshin jo vetëm veprimtarinë e INSTAT-it por të gjithë veprimtarinë e Sistemit Kombëtar Statistikor.

- Miratimin e një udhërrëfyesi, plan veprimi për mbylljen e të gjitha boshllëqeve të mbetura në të gjitha tabelat sipas sistemit të Llogarive Kombëtare ESA 2010.

Lidhur me piketat mbyllëse, INSTAT-i bashkëpunoi ngushtë me Bankën e Shqipërisë dhe Ministrinë e Financave si pjesë e grupit ndërinstitucional për zbatimin e ESA 2010, kryesisht tabelat EDP/GFS. Të tre institucionet kanë punuar me inventarizimin e nevojave dhe boshllëqeve, gjithashtu, edhe me identifikimin e institucioneve nga të cilët kërkohet mbështetja në vijim.

Gjithashtu, në kuadër të detyrimeve që sjell zbatimi i agjendës së integrimit Evropian, INSTAT-i ka përgatitur raportimet dhe kontributet si vijon;

**Tabela nr. 26 "Raportime në kuadër të Integrimit Evropian, kapitulli 18 'Statistikat'"**

| Takime | Frekuenca e raportimit |
|---|---|
| PKIE 2025–2027 "Planifikimi, monitorimi dhe zbatimi i Planit Kombëtar të Integrimit Evropian" | 5 raportime në vit |
| Progresraporti për Shqipërinë | 2 raportime në vit |
| PSIE "Plani semestral i Integrimit Evropian" | 4 raportime në vit |
| ECOFIN "Nënkomiteti për ekonominë, çështjet ekonomike, financiare dhe statistikat" | 1 raportim në vit |
| AGRIFISH "Nënkomiteti për bujqësinë dhe peshkimin" | 1 raportim në vit |
| Nënkomiteti për "Tregtinë, industrinë, doganat dhe tatimet" | 1 raportim në vit |
| Nënkomiteti për "Drejtësinë, lirinë dhe sigurinë" | 1 raportim në vit |
| Nënkomiteti për "Inovacionin, shoqërinë e informacionit dhe politikat sociale" | 1 raportim në vit |

INSTAT-i koordinoi me sukses punën në Platformën e Integrimit Evropian PIEA, duke ngarkuar dokumentet sipas raportimeve.

**Gjatë vitit 2026,** Instituti i Statistikave, në cilësinë e koordinatorit të Sistemit Kombëtar Statistikor (SKS), do të përqendrojë veprimtarinë e tij në përmbushjen e detyrimeve që rrjedhin nga procesi i Integrimit Evropian, me fokus të veçantë në realizimin e "Piketave mbyllëse" për kapitullin 18 "Statistikat", me një plan pune konkret dhe me afate të qarta.

**Aktivitete të parashikuara:**

Dorëzimi i të dhënave kyçe makroekonomike (llogaritë kombëtare) të harmonizuara plotësisht me metodologjinë ESA 2010, duke përfshirë:

- agregatet kryesore sipas aktivitetit ekonomik;
- të ardhurat, konsumin dhe investimet sipas përdorimit;
- seritë tremujore nga viti 1995 e në vazhdim;
- përfundimi i dorëzimeve të tabelave të mbetura të llogarive kombëtare, sipas afateve të parashikuara dhe bashkërendimi i vazhdueshëm i punës me Eurostatin për të siguruar përputhshmëri dhe harmonizim me standardet evropiane.

Gjithashtu, do të vijojë puna për transpozimin e *aquiss communitarie* evropian në legjislacionin shqiptar, duke zbatuar masat e parashikuara në Planin Kombëtar të Integrimit Evropian.

Në zbatim të urdhrit të Kryeministrit nr. 94, datë 20.5.2019, "Për ngritjen, përbërjen dhe funksionimin e grupeve ndërinstitucionale të punës për Integrimin Evropian" (GNPIE), dhe urdhrit të Kryeministrit nr. 113, datë 30.8.2019, "Për format e pjesëmarrjes, funksionimin dhe strukturën institucionale të platformës së partneritetit për integrimin evropian" (PPIE), INSTAT-i, në cilësinë e drejtuesit dhe negociatorit të kapitullit 18, do të vijojë takimet periodike me grupin ndërinstitucional të punës së integrimit evropian, si dhe të Platformës së Partneritetit të Integrimit Evropian, PPIE "Tryeza e diskutimit statistikat".

Në faqen zyrtare të INSTAT-it tek ndërfaqja e integrimit evropian gjendet i gjithë informacioni për të marrë pjesë në Platformën e Partneriteti të Integrimit Evropian (PPIE).

**Tabela nr. 27: "Frekuenca e takimeve të GNPIE-së dhe PPIE-së, kapitulli 18 'Statistikat'"**

| Aktivitetet | 2026 |
|---|---|
| Takime | Frekuenca e takimit |
| GNPIE "Grupi ndërinstitucional i punës për Integrimin Evropian" | 1 takim në muaj |
| PPIE "Tryeza e diskutimit statistikat" | 1 takim në muaj |

Ndërkohë, INSTAT-i, në arenën ndërkombëtare, ku luan një rol aktiv dhe të njohur në komunitetin evropian dhe global të statistikave, gjatë vitit 2026 do të vijojë kontributin në takimet e nivelit të lartë. INSTAT-i do të përfaqësojë Shqipërinë në Grupin e Nivelit të Lartë për Partneritet, Koordinim dhe Zhvillim Kapacitetesh, të Kombeve të Bashkuara, në Byronë e Konferencës së Statisticienëve Evropian të UNECE-s, në cilësinë e zëvendëskryetarit, kontribut në Shoqatën Ndërkombëtare të Statistikave/ Institutit Ndërkombëtar të Statistikave, si dhe do të kontribuojë në forume botërore të organizuara nga Kombet e Bashkuara.

**Tabela nr. 28: "Frekuenca e takimeve në arenën ndërkombëtare"**

| Aktivitetet | 2026 |
|---|---|
| Takime | Frekuenca e takimit |
| Grupi i Nivelit të Lartë për Partneritet, Koordinim dhe Zhvillim Kapacitetesh HLG – PCCB | 4 takime në vit |
| Komiteti drejtues i Forumit Botëror të të Dhënave | 12 takime në vit |
| Byroja e Konferencës së Statisticienëve Evropian të UNECE-s | 3 takime në vit |

**Koordinimi i projekteve**

Prodhuesit e statistikave zyrtare në vend kanë bashkëpunim të ngushtë me institucionet homologe të vendeve të zhvilluara dhe janë të përfshirë në aktivitetet që zhvillojnë organizatat ndërkombëtare si Eurostati dhe Kombet e Bashkuara për modernizimin e prodhimit statistikor. Bashkëpunimi statistikor me Eurostatin synon jo vetëm forcimin e Sistemit Kombëtar Statistikor, duke përshtatur metodologjitë dhe praktikat më të mira të prodhimit statistikor, por edhe në drejtim të forcimit të kuadrit ligjor, në përputhje me *acquis*, si dhe rritjes së kapaciteteve profesionale të statisticienëve.

Nëpërmjet projekteve mbështetëse të financuara nga fondet e Bashkimit Evropian përmes instrumenteve të tilla, si IPA kombëtare dhe me shumëpërfitues, është arritur të ndërtohen metodologji dhe nivele komunikimi të cilat kanë mundësuar prodhimin e statistikave moderne dhe të krahasueshme. Gjithashtu, vende të ndryshme evropiane kontribuojnë me programet e tyre qeveritare për vendin tonë në fushën e përmirësimit të statistikave të nivelit vendor, infrastrukturën e teknologjisë së informacionit, ndërtimit të regjistrave, etj.

**"Programi i bashkëpunimit statistikor me instrumentin shumëpërfitues – IPA 2022"**

Gjatë vitit 2026, do të vazhdojë zbatimi i Programit IPA 2022 shumëpërfitues, i cili ka nisur në janar 2024 dhe pritet të zgjasë deri në dhjetor 2027. Mbështetja në kuadër të këtij programi përqendrohet në 15 fusha statistikore, nga të cilat një përfitues është Banka e Shqipërisë. Në fokus të mbështetjes janë: statistikat financiare të qeverisë dhe defiçiti i tejkaluar, indeksi i harmonizuar i çmimeve të konsumatorit (HICP) dhe indeksi i çmimeve të banesave (HPI), barazitë e fuqisë blerëse (PPP), statistikat afatshkurtra të biznesit, statistikat e transportit, statistikat strukturore të biznesit, vrojtimi i forcës së punës, vrojtimi i të ardhurave dhe nivelit të jetesës, Sistemi i Integruar Evropian për Mbrojtjen Sociale, llogaritë ekonomike të mjedisit, statistikat e ujit, menaxhimi i cilësisë, zhvillimi i qëndrueshëm, statistikat e qytetit/informacioni gjeografik, si dhe investimet e huaja direkte (për të cilat përfitues është Banka e Shqipërisë).

Në këtë fazë të zbatimit, puna do të përqendrohet në realizimin e aktiviteteve të parashikuara në përputhje me planin e aktiviteteve dhe kuadrin logjik. Fokus do të jetë përmirësimi i cilësisë së prodhimit statistikor dhe transmetimit të të dhënave, ofrimi i asistencës teknike, si dhe forcimi i kapaciteteve të stafit të INSTAT-it.

**"Statistika të forta vendore Shqiptare" – SALSTAT II**

Zyra e Bashkëpunimit Zviceran për Zhvillim dhe Bashkëpunim (SDC), në bashkëpunim me Zyrën Federale të Statistikave (FSO), ka mbështetur INSTAT-in nëpërmjet projektit SALSTAT, duke kontribuar në forcimin e kapaciteteve të stafit të bashkive përmes përmirësimit të njohurive në fushën e statistikave zyrtare dhe të Sistemit Kombëtar Statistikor. Projekti ka kontribuar, gjithashtu, edhe sigurimin e një pjese të pajisjeve kompjuterike për nevojat e Censit të Popullsisë dhe Banesave 2023.

Faza e dytë e projektit (2022–2026) është në zbatim, viti 2026 përkon me finalizimin dhe dorëzimin e rezultateve përfundimtare të Projektit. Gjatë kësaj faze, fokusi ka qenë në rritjen e kapaciteteve të stafit të bashkive, zyrave rajonale dhe përfaqësuesve të Agjencisë për Mbështetjen e Vetëqeverisjes Vendore, me synimin për ngritjen e njësive statistikore në nivel vendor. Një tjetër komponent kyç i projektit është krijimi i Regjistrit Statistikor të Ndërtesave dhe Banesave, si dhe i Regjistrit Statistikor të Popullsisë Rezidente, të cilët pritet të shërbejnë si burime të rëndësishme për prodhimin e statistikave vjetore mbi popullsinë dhe banesat në të ardhmen.

**BRESTAT – Përforcimi i Regjistrit të Bizneseve për Statistika (*Business Register Empowerment of Statistics*)**

Projekti BRESTAT, financuar nga IPA III, adreson sfidat lokale dhe të përbashkëta në rajonin e Adriatikut të Jugut, përkatësisht në Itali, Shqipëri dhe Mal të Zi. Një sfidë thelbësore që synon të trajtojë është harmonizimi i statistikave të biznesit dhe informacionit ekonomik ndërmjet këtyre vendeve. Diferencat në metodat dhe praktikat statistikore shkaktojnë pasaktësi që pengojnë analizën efektive të ekonomisë ndërkufitare dhe formulimin e politikave. Për të mbështetur vendimmarrjen e bazuar në të dhëna, është thelbësore të sigurohen të dhëna të besueshme dhe të krahasueshme për politikëbërësit dhe komunitetin e biznesit. Projekti synon të rrisë krahasueshmërinë e të dhënave dhe të forcojë përdorimin e tyre për vlerësimin e politikave. Gjithashtu, BRESTAT-i do

të vlerësojë aktivitetin e ndërmarrjeve ndërkufitare dhe nevojat logjistike, duke prodhuar të dhëna që mbështesin planifikimin e infrastrukturës dhe integrimin ekonomik të rajonit.

Pas përgatitjes së dokumentacionit të aplikimit përgjatë vitit 2024 dhe nënshkrimit të marrëveshjes së partneritetit gjatë tremujorit të katërt të vitit 2025, projekti pritet të hyjë në fazën aktive të zbatimit në vitin 2026, me fokus në realizimin e aktiviteteve të planifikuara dhe arritjen e objektivave kryesorë.

**Zëra më të Fuqishëm për Zgjedhje më të Mira – Qendra Rinore për Ballkanin Perëndimor dhe Turqi – (*Stronger Voices for Better Choices*)**

Projekti "Zëra më të Fuqishëm për Zgjedhje më të Mira" është në fazë zbatimi dhe mbulon periudhën 15 nëntor 2024 – 14 nëntor 2027. Gjatë vitit 2026, projekti do të jetë në fazën e dytë të zbatimit, me fokus në përforcimin e rezultateve të arritura dhe zgjerimin e ndikimit në nivel rajonal.

Qëllimi i projektit është forcimi i pjesëmarrjes qytetare, pajtimit dhe bashkëpunimit rajonal në Ballkanin Perëndimor dhe Turqi, me një vëmendje të veçantë të fuqizimit të të rinjve dhe organizatave të shoqërisë civile (OSHC). Projekti synon të adresojë sfidat demokratike dhe të kontribuojë në procesin e harmonizimit me Bashkimin Evropian.

Gjatë vitit 2026, pritet të vijojë puna për përllogaritjen e Indeksit të Pjesëmarrjes Rinore (YPI), si një mjet matës për angazhimin e të rinjve në jetën publike, si dhe të zgjerohet mbështetja për OSHC-të përmes financimeve të vogla dhe aktiviteteve për forcimin e kapaciteteve të tyre. Gjithashtu, do të organizohen aktivitete rajonale, fushata ndërgjegjësuese dhe iniciativa për rritjen e pjesëmarrjes së të rinjve në vendimmarrje, me synimin për të ndërtuar një kulturë më të qëndrueshme demokratike dhe pjesëmarrëse në rajon.

**Vrojtimi i grupimeve të treguesve të shumëfishtë (MICS)**

Vrojtimi MICS (*Multiple Indicator Cluster Survey*) përfaqëson një instrument të rëndësishëm për mbledhjen e të dhënave statistikore cilësore në nivel kombëtar, të cilat ndihmojnë në vlerësimin e mirëqenies së fëmijëve dhe grave. Përmes kësaj ankete, synohet mbledhja e të dhënave të detajuara mbi tregues të rëndësishëm, si: shëndeti, arsimi, ushqyerja, barazia gjinore, uji dhe kanalizimet, si dhe kushtet e jetesës.

Gjatë periudhës dhjetor 2025–janar 2026 do të realizohet mbledhja e të dhënave në terren, në vijim, gjatë vitit 2026, do të kryhet përpunimi dhe analizimi i tyre, me qëllim sigurimin e rezultateve cilësore dhe të qëndrueshme për përdorim në prodhimin e statistikave dhe në procesin e vendimmarrjes.

Të dhënat e mbledhura do të jenë thelbësore për të kuptuar më mirë sfidat që prekin fëmijët dhe gratë në Shqipëri, duke mundësuar analiza të thelluara të shkaqeve dhe pasojave të fenomeneve sociale që lidhen me grupet më vulnerabël të popullsisë.

Një aspekt veçanërisht i rëndësishëm i MICS-së është fakti që rezultatet e këtij vrojtimi do të përdoren për të vlerësuar burimet administrative dhe për të krahasuar të dhënat me rezultatet e Censit, duke ndihmuar kështu në garantimin e cilësisë, besueshmërisë dhe përputhshmërisë së informacionit statistikor.

Vrojtimi MICS, gjithashtu, ofron një bazë të konsoliduar për vlerësimin e politikave sociale dhe hartimin e ndërhyrjeve të drejtuara dhe efektive në fushat e mbulimit të tij, në përputhje me angazhimet kombëtare dhe ndërkombëtare për zhvillimin e qëndrueshëm dhe mbrojtjen e të drejtave të fëmijëve dhe grave.

**"Statistikat Shqiptare në përputhje me legjislacionin kombëtar dhe kërkesat e BE-së" – SCB**

Projekti ka për përmirësimin e përputhshmërisë së INSTAT-it me legjislacionin kombëtar dhe kërkesat e Bashkimit Evropian. Zbatimi i projektit është planifikuar të zhvillohet në periudhën 2025–2029, ku faza e zbatimit nis në tremujorin e katërt të 2025 dhe do të vazhdojë me intensitet gjatë viteve në vijim.

Puna për planifikimin e misioneve të ekspertëve për vitin 2026, të cilët do të mbështesin stafin e INSTAT-it në realizimin e objektivave të projektit, ka nisur në tremujorin e tretë të vitit 2025. Këto misione do të mbështesin ndërhyrjet kryesore të projektit në gjashtë komponentë themelorë:

- Pajisja e stafit me aftësi dhe kapacitete (*Skills supply*);
- Koordinimi i Sistemit Kombëtar Statistikor (*NSS coordination*);
- Komunikimi i jashtëm (*External communication*);
- Koordinimi i operacioneve të brendshme (*Coordination of internal operations*);
- Menaxhimi dhe përpunimi i të dhënave (*Data management and processing*);

- Prodhimi statistikor (*Statistical production*).

Përmes këtyre komponentëve, projekti synon të rrisë cilësinë, efikasitetin dhe integrimin e funksioneve statistikore në INSTAT, duke rritur nivelin e harmonizimit me standardet dhe kërkesat e Bashkimit Evropian, si dhe duke mbështetur zhvillimin e një sistemi statistikor më të qëndrueshëm dhe të integruar.

**Tabela nr. 29: Lista e projekteve aktive për vitin 2026**

| Projekti | Partneri | Fillimi | Mbarimi |
|---|---|---|---|
| Programi i bashkëpunimit statistikor me instrumentin shumëpërfitues – IPA 2022 | Komisioni Evropian | Janar 2024 | Shkurt 2027 |
| "Statistika të forta vendore Shqiptare" – SALSTAT II | SDC+FSO | Tetor 2022 | Shtator 2026 |
| Përforcimi i Regjistrit të Bizneseve për Statistika – BRESTAT | Dhoma e Tregtisë dhe Industrisë, Tiranë | Shtator 2025 | Mars 2028 |
| Zëra më të Fuqishëm për Zgjedhje më të Mira – Qendra Rinore për Ballkanin Perëndimor dhe Turqi | Fondacioni Ana dhe *Vlade Divac* (Serbi) | Nëntor 2024 | Nëntor 2027 |
| Vrojtimi i Grupimeve të Treguesve të Shumëfishtë (MICS) | UNICEF | Janar 2025 | Shtator 2026 |
| "Statistikat Shqiptare në përputhje me legjislacionin kombëtar dhe kërkesat e BE-së" – SCB | SIDA+SCB | Shtator 2025 | Gusht 2029 |

## VII. Objektivat e Zhvillimit të Qëndrueshëm (SDG)

INSTAT-i, prej disa vitesh ka tashmë në planin e punës, zbatimin e Agjendës 2030 për Objektivat e Zhvillimit të Qëndrueshëm, pasi statistikat janë instrumenti i zgjedhur për të vendosur bazën për monitorimin e zbatimit të këtyre qëllimeve në nivel kombëtar, rajonal dhe ndërkombëtar.

INSTAT-i mbetet i angazhuar në rritjen e numrit të indikatorëve bazuar në të dhënat e Censit të Popullsisë dhe Banesave 2023, dhe vrojtimeve të tjera të kryera. Parashikohen 8 indikatorë të shtuar kryesisht në Objektivat 1 "Jo varfëri", 3 "Shëndet i mirë dhe mirëqenie", 4 "Edukim cilësor", 5 "Barazi gjinore", 6 "Ujë i pastër dhe higjienë", 10 "Pabarazi të reduktuara", 16 "Paqe, drejtësi dhe institucione të forta", duke çuar numrin e indikatorëve në 74.

Gjithashtu, INSTAT-i vijon zbatimin e një projekt statistikor për Objektivat e Zhvillimit të Qëndrueshëm (OZHQ-të), pjesë e Programit IPA 2022 shumëpërfitues, i cili po realizohet gjatë periudhës 2024–2027 dhe do të ketë në fokus rritjen e numrit të indikatorëve në përputhje me Eurostatin, përmirësimin e dashbordit për OZHQ-të, paraqitjen në mënyrë sa më të kuptueshme të treguesve dhe komunikimin e tyre tek përdoruesit. Gjatë vitit 2026 planifikohet realizimi i publikimit të një aneksi statistikor për raportin vullnetar kombëtar, si dhe përditësimi i platformës së OZHQ-ve https://www.instat.gov.al/sq/sdgs/.

## VIII. Burimet financiare dhe njerëzore

Për zbatimin e Planit Vjetor 2026 është parashikuar buxheti i INSTAT-it i nevojshëm për realizimin aktiviteteve statistikore. Sipas projektligjit "Për buxhetin e vitit 2026" është bërë shpërndarja e buxhetit për institucionin, ku për Institutin e Statistikave buxheti i parashikuar për vitin 2026 paraqitet në tabelën e mëposhtme:

**Tabela nr. 30: Parashikimi i buxhetit të INSTAT-it për çdo fushë statistikore, si dhe për zëra të tjerë**

| Produkti | | Viti 2026 000/lekë |
|---|---|---|
| 1 | Njësi statistikore për t'u vrojtuar: | 441,695 |
| a) | Statistikat Sociale dhe Demografike; | 219,546 |
| b) | Statistikat Ekonomike; | 88,732 |
| c) | Statistikat Sektoriale; | 69,443 |
| d) | Statistikat e Mjedisit dhe Multidomain; | 7,716 |
| e) | Shërbime për të tretë (B.SH). | 56,258 |
| 2 | Personel i trajnuar. | 495,307 |
| 3 | Blerje pajisje, sisteme, makineri të ndryshme. | 115,600 |
| 4 | Financim i huaj. | 100,000 |
| | **Gjithsej** | **1,152,602** |

*Shënim. Buxheti sipas tavaneve buxhetore faza I (PBA 2026–2028)

Paraqitja e zërave financiarë sipas përqindjes që zënë në buxhetin total rezulton të jetë si në grafikun e mëposhtëm.

*Figura nr. 6. Zërat financiarë në buxhetin total*

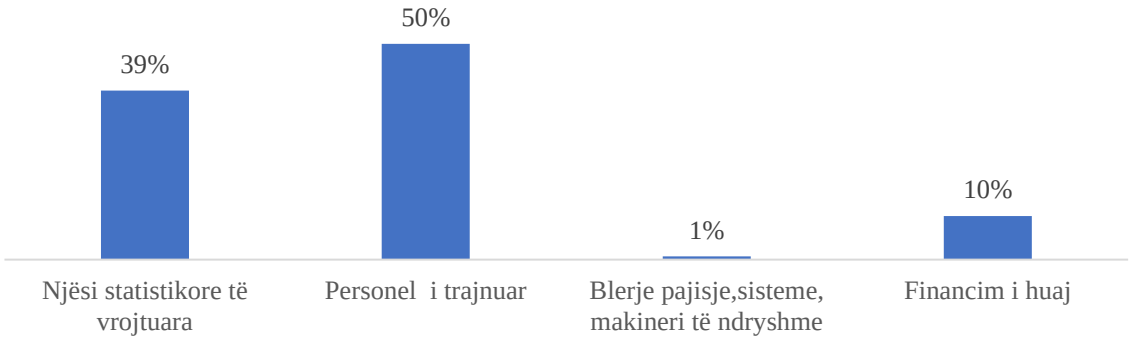


Për sa u përket burimeve njerëzore, stafi i angazhuar për realizimin e Planit të PSZ 2026 është stafi i INSTAT-it, 20 punonjës nga Banka e Shqipërisë, 19 punonjës nga Ministria e Financave, 4 punonjës nga Agjencia Kombëtare e Burimeve Natyrore.

Në zbatim të Strategjisë së Trajnimeve dhe Zhvillimit Profesional 2022–2026, gjatë vitit 2026, INSTAT-i do të përqendrohet në mënyrë të veçantë në forcimin e kapaciteteve profesionale në të gjitha hallkat e prodhimit statistikor. Krahas trajnimeve të dedikuara për stafin e brendshëm dhe stafin e agjencive statistikore, vëmendje e veçantë do t'i kushtohet, gjithashtu, edhe ngritjes së kapaciteteve të punonjësve të institucioneve që shërbejnë si burime administrative, në kuadër të zbatimit të Programit Statistikor Zyrtar pesëvjeçar.

Në këtë kuadër, është planifikuar një program i zgjeruar trajnimesh, i cili synon përmirësimin e njohurive metodologjike, zbatimin e standardeve ndërkombëtare dhe fuqizimin e përdorimit të teknologjive moderne për grumbullimin, përpunimin, analizimin dhe shpërndarjen e të dhënave statistikore.

Trajnimet do të përfshijnë, gjithashtu, çështje që lidhen me cilësinë statistikore, edukimin statistikor dhe aftësimin për komunikimin profesional të statistikave, me synimin për të rritur transparencën dhe përmirësuar ndërveprimin me përdoruesit përfundimtarë të të dhënave.

Ky angazhim gjithëpërfshirës për zhvillimin e vazhdueshëm profesional do të ndikojë në rritjen e besueshmërisë, krahasueshmërisë dhe efikasitetit të statistikave zyrtare, si dhe në forcimin e rolit të institucioneve statistikore si një aktor kyç në mbështetje të vendimmarrjes së bazuar në evidencë dhe në shërbim të publikut.

**IX. Analiza SWOT**

Analiza SWOT (pikat e forta, të dobëta, mundësitë dhe kërcënimet) është një kornizë e përdorur për të vlerësuar pozicionin e institucioneve prodhuese të statistikave zyrtare dhe për të zhvilluar programin nga ana strategjike. Analiza vlerëson faktorët e brendshëm dhe të jashtëm, si dhe potencialin aktual dhe të ardhshëm. Ky instrument është krijuar për të lehtësuar vështrimin realist, të bazuar në fakte, të drejtuar nga të dhënat në pikat e forta dhe të dobëta të Sistemit Kombëtar Statistikor dhe institucioneve mbështetëse.

Analiza SWOT përfshin klimën në të cilën funksionon Sistemi Kombëtar Statistikor, duke vënë në qendër INSTAT-in, si institucioni përgjegjës për koordinimin dhe monitorimin e ecurisë dhe performancës së këtij sistemi. Duke marrë parasysh kuadrin ligjor, ambientin dhe kulturën statistikore të institucioneve prodhuese dhe atyre furnizuese me të dhëna administrative, INSTAT-i ka vlerësuar kapacitetin, mekanizmat dhe burimet e nevojshme për të garantuar zbatimin e suksesshëm të aktiviteteve të parashikuara në program.

Një ndihmë të madhe për analizën kanë dhënë dhe japin raportet periodike të vlerësimit, të hartuara nga ekspertët e Eurostatit (*Peer Reviews*), përfshirja e statisticienëve në forumet ndërkombëtare dhe asistenca e huaj për aktivitete të veçanta statistikore.

Në këtë këndvështrim, analiza SWOT hartohet si vijon:

PIKAT E FORTA

- Legjislacion i përafruar. Ligji nr. 17/2018, "Për statistikat zyrtare" është përafruar me Rregulloren (BE) 223/2009, "Për statistikat Evropiane", e ndryshuar, në interes të formalizimit të Sistemit Kombëtar Statistikor, rolit aktiv të përdoruesve dhe ndërtimit të instrumenteve monitoruese/raportuese. Kjo kornizë mundëson zbatimin e parimeve themelore të statistikave zyrtare, duke garantuar besueshmërinë dhe konfidencialitetin statistikor.

- Mandat i konsoliduar për aksesin në të dhëna. Legjislacioni për statistikat zyrtare ngarkon çdo institucion publik, mbajtës i të dhënave administrative, të furnizojë prodhuesit e statistikave zyrtare me informacionin e duhur vetëm për qëllime statistikore.

- Komunikim i formalizuar me aktorët. Gjatë vitit të fundit, INSTAT-i ka intensifikuar format e komunikimit me institucionet që furnizojnë prodhuesit statistikorë me të dhëna administrative. Gjithashtu, marrëdhënia ndërmjet prodhuesve të statistikave zyrtare është formalizuar nëpërmjet krijimit të Komitetit të Prodhuesve Statistikorë, instrument i cili siguron një koordinim më të mirë në aspektin e planifikimit dhe shpërndarjes.

- Punonjës të kualifikuar, të njohur për profesionalizmin dhe eksperiencën. Personeli i sistemit statistikor, veçanërisht i INSTAT-it, gëzon kapacitetet profesionale jo vetëm në fushat statistikore, por edhe në ato mbështetëse, si teknologji informacioni dhe administrative.

- Infrastrukturë trajnimi. Qendra e Trajnimit Statistikor, sipas kërkesave të ligjit për statistikat zyrtare, ka mundësuar përgatitjen e trajnerëve dhe moduleve më të rëndësishme për të rritur kapacitetet profesionale të statisticienëve. Trajnimet ofrojnë njohuri mbi harmonizimin dhe standardet e akteve ndërkombëtare, njohuri teknike për disa fusha statistikore dhe njohuri themelore në aspektin menaxherial/lidership.

- Mbështetje ndërkombëtare. Sistemi Kombëtar Statistikor mbështetet nga programet e Bashkimit Evropian dhe të disa vendeve anëtare për kryerjen e suksesshme të aktiviteteve statistikore, si dhe modernizimin e fazave të ndryshme të procesimit. Njëkohësisht, mbështetja ka ndihmuar në proceset e vlerësimit të performancës për të evidentuar pikat që kanë nevojë për ndërhyrje përmirësuese në të ardhmen.

- Marrëdhënie ndërkombëtare. Prodhuesit e statistikave zyrtare janë në gjendje të bashkëpunojnë me partnerët e huaj për projekte të ndryshme rajonale dhe më gjerë, si dhe të kontribuojnë në nxjerrjen e udhëzimeve përmirësuese për prodhim statistikor. Nga ana tjetër, bashkëpunimet kanë ndikuar në rritjen e njohurive nëpërmjet shkëmbimit të eksperiencave.

- Konfidencialiteti i të dhënave. Për të rritur besueshmërinë e individëve, INSTAT-i dhe prodhuesit e tjerë të statistikave zyrtare kanë ndërtuar infrastrukturën e duhur ligjore dhe teknike për të garantuar trajtimin e të dhënave të tyre si konfidenciale dhe në përputhje me legjislacionin për mbrojtjen e të dhënave personale.

- Cilësia statistikore. Përdorimi i instrumenteve GSBPM, Metadata, SIMS dhe raportet e cilësisë, shërbejnë jo vetëm për përmirësimin e cilësisë së aktiviteteve statistikore, por edhe për rritjen e transparencës së prodhuesve në lidhje me publikun.

- Plani i vazhdimësisë. Për arsye të eksperiencës negative të shkaktuar nga shkaqet madhore, tërmetet dhe pandemia, INSTAT-i ka hartuar planin e vazhdimësisë për reagimin e institucionit në rast të ndeshjes së pengesave të tilla në të ardhmen.

- Këshilli i Statistikave si zëri i përdoruesve. Përdoruesit e statistikave zyrtare janë klienti i produkteve statistikore. Këshilli i Statistikave përbëhet nga përfaqësues të përdoruesve kryesorë në vend. Zëri i tyre ndihmon në proceset e planifikimit statistikor dhe monitorimit të performancës së sistemit.

- Mbështetje e qeverisë mbi besueshmërinë në të dhënat statistikore zyrtare. Këshilli i Ministrave, nëpërmjet VKM-së nr. 650, datë 10.11.2017, ka shprehur angazhimin e tij për të respektuar kërkesat e standardeve evropiane dhe parimet statistikore, ka garantuar ruajtjen e pavarësisë profesionale të INSTAT-it dhe alokimin e burimeve të nevojshme financiare dhe njerëzore për kryerjen e aktiviteteve statistikore të programit.

PIKAT E DOBËTA

- Burime të pamjaftueshme. Burime të pamjaftueshme njerëzore nuk mundësojnë përmbushjen e kërkesave në rritje për statistika zyrtare.

- Auditi statistikor. INSTAT-i, nën cilësinë e institucionit përgjegjës për të garantuar

zbatueshmërinë e parimeve statistikore, nuk zotëron kontroll të mjaftueshëm mbi cilësinë e të dhënave të ofruara nga institucionet publike dhe prodhuesit e tjerë të statistikave zyrtare, kryesisht mbi saktësinë, përpikmërinë, afatin kohor, etj.

- Edukimi statistikor. Mangësitë në njohuritë statistikore ndikojnë negativisht në interpretimin e drejtë të treguesve statistikorë nga grupet e interesit, siç janë përdoruesit dhe media. Për këtë, trajnimi i vazhdueshëm i përdoruesve për fusha të ndryshme të statistikës do të ndikonte në rritjen e shkallës së interpretimit dhe analizave të informacionit statistikor.

- Shpërndarja e informacionit statistikor. Shpërndarja e informacionit statistikor, në kohë dhe formate të aksesueshme për përdoruesit duhet të jetë prioritet i INSTAT-it, duke përafruar të dhënat e publikuara në kalendar me ato të standardeve ndërkombëtare.

MUNDËSITË

- Integrimi Evropian. Procesi i Integrimit Evropian, veçanërisht hapja e negociatave për anëtarësim në BE, rrit ndjeshëm nevojën për statistika cilësore, të besueshme dhe të krahasueshme me ato të vendeve anëtare. Ky proces krijon mundësi konkrete për bashkëpunim të thelluar midis INSTAT-it dhe Eurostatit, duke mundësuar shkëmbime të vlefshme të eksperiencave më të mira dhe përforcimin e kapaciteteve teknike.

Në të njëjtën kohë, procesi i integrimit kontribuon në rritjen e ndërgjegjësimit dhe përgatitjen e stafit statistikor për të zbatuar standardet evropiane. Përafrimi me *acquis communautaire*, veçanërisht me kërkesat e kapitullit 18 (Statistikat), ndikon drejtpërdrejt në përmirësimin e kuadrit ligjor për statistikat zyrtare dhe në forcimin e Sistemit Kombëtar Statistikor.

- Infrastruktura moderne dhe evolucioni teknologjik. Përparimet e vazhdueshme në teknologjinë e informacionit ofrojnë një mundësi të rëndësishme për të forcuar sistemet e komunikimit ndërmjet INSTAT-it, furnizuesve të të dhënave administrative dhe përdoruesve të statistikave. Investimet e realizuara me mbështetjen e buxhetit të shtetit dhe donatorëve kanë mundësuar ngritjen e sistemeve bashkëkohore IT dhe rritjen e kapaciteteve profesionale të stafit. Duke shfrytëzuar ekspertizën e stafit IT dhe duke ndjekur në mënyrë të vazhdueshme zhvillimet teknologjike, INSTAT-i ka mundësinë të konsolidojë më tej pozicionin e tij si institucion modern, i harmonizuar me standardet dhe praktikat më të avancuara ndërkombëtare.

- Procesi zhvillimor për cilësinë statistikore. Përmirësimet në aspektin e cilësisë së statistikave që prodhon sistemi, ndikojnë në zbatimin e parimeve statistikore, si dhe transparencën e besueshmërinë e publikut në to.

- Përmbushje e kërkesave. Statistikat zyrtare të prodhuara do të mbështesin politikëbërësit për hartimin e dokumenteve strategjike, politikave makroekonomike dhe sociale, si në nivel kombëtar ashtu edhe rajonal.

- Rritja e pagave. Rritja e pagave ndikon në rritjen e kënaqësisë së punonjësve, duke sjellë rritje të motivimit dhe performancës në punë. Gjithashtu, në nivel institucional ky instrument krijon mundësi që të reduktohen largimet duke sjellë si pasojë stabilitet në lëvizjet e punonjësve.

KËRCËNIMET

- Moszbatimi i detyrimeve që rrjedhin nga ky program nga të gjithë aktorët, si mosrespektimi i afateve kohore për dërgimin e të dhënave dhe informacioni jo i plotë nga njësitë statistikore dhe siguruesit e të dhënave administrative, do të sillte vonesë në zbatimin e aktiviteteve statistikore sipas afateve të parashikuara dhe mangësi në sasinë dhe cilësinë e treguesve.

- Mungesa e strukturave statistikore, si dhe rishikimi i herëpashershëm i strukturës organizative në ministritë e linjës dhe institucionet e tjera që sigurojnë të dhënat administrative, rrezikon zbatimin cilësor të këtij programi.

- Mungesa e burimeve financiare dhe njerëzore mund të rrezikojë moskryerjen e vrojtimeve të parashikuara në këtë program.

- Mospërdorimi i klasifikimeve të njëjta në të gjitha institucionet. Nëse nuk do të arrihet përdorimi i klasifikimeve të parashikuara të implementohen gjatë zbatimit të këtij programi, atëherë kjo do të sillte mospërputhshmërinë e të dhënave për të njëjtët tregues.

- Sulmet kibernetike: Siguria e të dhënave në kohën e sotme nuk është një detyrë e lehtë, në një mjedis ku sistemet e TI-së janë subjekt ndaj sulmeve kibernetike, hakerimeve dhe shumë kërcënimeve të tjera që mjediset e informacionit të digjitalizuar i ekspozohen, pavarësisht vendndodhjes apo mënyrës së lidhjes të përdorur.

- Mospërafrimi i akteve me *acquis communitaire* cenon mosrealizimin e programit sipas standardeve

evropiane, duke penguar/vonuar procesin e integrimit në fushën e statistikave.

- Forcat madhore. Nga eksperienca e viteve të fundit, fenomene të tilla si tërmetet dhe pandemitë mund të ndikojnë drejtpërdrejtë në vazhdueshmërinë e proceseve statistikore, si dhe të kenë impakt në nivelet buxhetore.

**X. Analiza e risqeve dhe problemet e pritshme për kryerjen e aktiviteteve**

Secili aktivitet statistikor i parashikuar në Programin Vjetor 2026 dhe pasqyruar në aneksin e këtij plani, shoqërohet edhe me problematikat dhe nivelin e risqeve të mundshme që mund të ndikojnë në performancën e aktiviteteve. Në vështrimin e përgjithshëm të aneksit, konstatohet se ka një ngjashmëri në tematikat e risqeve të aktiviteteve, pavarësisht fushës apo temës në të cilën ata parashikohen kryesisht në vonesat në sigurimin e të dhënave, mospërmbushja e kritereve të cilësisë, si: saktësia, përpikmëria dhe krahasueshmëria, për të dhënat administrative/vrojtimet statistikore, transmetimin e të dhënave, nivelin profesional, burimet financiare dhe njerëzore për kryerjen e aktiviteteve dhe lëvizjet e stafit.

Ndër risqet e analizuara është dhe pezullimi/vonesa e mbledhjes, prodhimit dhe shpërndarjes së statistikave zyrtare, si: pasojë e fatkeqësive natyrore, pandemive globale, apo sulmeve kibernetike, të cilat paraqesin kërcënime të mëdha për sigurinë e sistemeve të teknologjisë së informacionit. Në një mjedis ku sistemet digjitale janë gjithnjë e më të ekspozuara ndaj hakerimeve dhe sulmeve të tjera të sofistikuara, ruajtja e sigurisë së të dhënave bëhet një risk i vazhdueshëm, pavarësisht vendndodhjes apo mënyrës së lidhjes të përdorur.

**Tabela nr. 31: Risqet dhe nivelet e tyre për secilën fushë statistikore**

| Fusha statistikore | Risku | Niveli i riskut: 1-3 i ulët, 4–6 i mesëm, 7–9 i lartë |
|---|---|---|
| **1 "Statistikat demografike dhe sociale"** | Pezullimi/vonesa e mbledhjes, prodhimit dhe shpërndarjes së statistikave zyrtare si pasojë e fatkeqësive natyrore/pandemi globale | 6 |
| | Vonesa në procesin e grumbullimit të të dhënave nga burimet administrative, si dhe nga vrojtimi i forcave të punës për vlerësimin e migracionit | 3 |
| | Mospërmbushja e kritereve të cilësisë, si: saktësia, përpikmëria dhe krahasueshmëria, për të dhënat administrative/vrojtimet statistikore | 6 |
| **2 "Statistikat ekonomike"** | Pezullimi/vonesa e mbledhjes, prodhimit dhe shpërndarjes së statistikave zyrtare si pasojë e fatkeqësive natyrore/pandemisë globale | 6 |
| | Pezullimi/vonesa e prodhimit dhe shpërndarjes së statistikave zyrtare si pasojë e largimit të stafit | 6 |
| | Ndryshim i bazës ligjore të burimit administrativ | 5 |
| | Procesimi elektronik jo i saktë nga SIFQ për konsolidimin e të dhënave dhe gjenerimin e raporteve financiare | 9 |
| **3 "Statistikat sektoriale"** | Pezullimi/vonesa e mbledhjes, prodhimit dhe shpërndarjes së statistikave zyrtare si pasojë e fatkeqësive natyrore/pandemisë globale | 4 |
| | Vonesa të tjera në procesin e grumbullimit, kontrollit dhe hedhjes së të dhënave | 4 |
| | Mospërmbushja e kritereve të cilësisë, si: saktësia, përpikmëria dhe krahasueshmëria, për vrojtimet statistikore dhe për të dhënat administrative | 4 |
| | Gabime të bëra nga stafi ekspert gjatë përpunimit dhe nxjerrjes së rezultateve | 3 |
| | Mospajisja e sistemeve të mbledhjes së të dhënave me të gjithë funksionet e nevojshme | 3 |
| | Probleme me sistemin CAPI gjatë mbledhjes së të dhënave | 4 |
| | Mungesa e stafit përgjegjës në agjencitë e tjera statistikore | 3 |
| **4 "Statistikat e mjedisit dhe multidomain** | Pezullimi/vonesa e mbledhjes, prodhimit dhe shpërndarjes së statistikave zyrtare si pasojë e fatkeqësive natyrore/pandemisë globale | 4 |
| | Vonesa të tjera në procesin e grumbullimit, kontrollit dhe hedhjes së të dhënave | 4 |
| | Mospërmbushja e kritereve të cilësisë, si: saktësia, përpikmëria dhe krahasueshmëria, për vrojtimet statistikore | 4 |
| **Të tjera** | Sulmet kibernetike | 7 |
| | Lëvizja e stafit | 5 |

Për reduktimin e risqeve, INSTAT-i ka ndërmarrë një sërë iniciativash, të cilat kanë të bëjnë me formalizimin e veprimtarive të planifikimit, zbatimit, monitorimit dhe raportimit të aktiviteteve statistikore. Për të përmirësuar sigurinë ndaj sulmeve kibernetike, INSTAT-i ka implementuar masa specifike mbrojtëse, duke përfshirë ngritjen e infrastrukturave të avancuara të sigurisë kibernetike, përditësimin e vazhdueshëm të protokolleve të sigurisë, zbatimin e sistemeve të monitorimit për zbulimin e hershëm të kërcënimeve dhe trajnimin periodik të stafit për mbrojtjen e të dhënave.

Gjithashtu, për të reduktuar vonesat në transmetimin e informacionit, si dhe për të përmirësuar cilësinë e të dhënave administrative që sigurohen nga institucionet prodhuese, gjatë vitit 2026, INSTAT-i ka negociuar me institucionet publike marrëveshje mirëkuptimi, duke përcaktuar detyra dhe përgjegjësi të qarta ndërinstitucionale, ngritje grupesh pune dhe përcaktimin e formave dhe afateve të transmetimit të të dhënave të nevojshme. Ndikim të drejtpërdrejtë në reduktimin e risqeve kanë edhe aktivitetet zbatuese për arritjen e objektivave strategjikë të zhvillimit të Sistemit Kombëtar Statistikor, të reflektuara në seksionin II të këtij dokumenti.

**XI. Notë shpjeguese për përdorimin e aneksit**

Aneksi i Planit Vjetor 2026 është hartuar sipas klasifikimit të përcaktuar në shtojcën 1, të ligjit të statistikave zyrtare (fushë/temë/nëntemë), duke ndjekur përmbajtjen e Programit të Statistikave Zyrtare 2022–2026 për çdo modul. Përputhja e moduleve me temën është në linjë me klasifikimin statistikor të Kompendium 2025 të Eurostatit. Çdo aktivitet statistikor i parashikuar për një temë të caktuar, shoqërohet me kolona të cilat tregojnë:

- Kodin e aktivitetit;
- Emërtimin e aktivitetit;
- Llojin e aktivitetit.

Përqindjen e të dhënave nga burimi administrativ/vrojtimi;

- Periodiciteti;
- Treguesit statistikorë;
- Afatin e grumbullimit të të dhënave;
- Afatin e përpunimit të të dhënave
- Afatin e publikimit të rezultateve;
- Institucionet përgjegjëse për furnizimin me të dhëna;
- Institucionin përgjegjës për aktivitetin;
- Riskun e pritshëm;
- Nivelin e riskut;
- Burimin financiar për mbulimin e aktivitetit.

Shkurtimet "D", "M", "T" dhe "V" kanë kuptimin përkatësisht:

D – Ditë;
M – Muaj;
T – Tremujor;
V – Vit.

Periudhë reference do të thotë periudha së cilës i referohen të dhënat e grumbulluara apo rezultatet e publikuara.

Shembull I: 1.1.1.1 Statistikat e Popullsisë

Në kolonën "Afati i grumbullimit të të dhënave" rezulton "V+120 D". Kjo do të thotë se grumbullimi i të dhënave mbyllet 120 ditë pas përfundimit të vitit referencë.

P.sh. Për vitin referencë 2025, afati i grumbullimit të të dhënave është data 1 maj 2026.

Në kolonën "Afati i përpunimit të të dhënave" rezulton "V+140 D". Kjo do të thotë që të dhënat përpunohen brenda datës 20 maj 2026.

Në kolonën "Afati i publikimit të rezultateve" rezulton "V+152 D". Kjo do të thotë se rezultatet do të publikohen 152 ditë pas mbylljes së vitit referencë. Nëse viti referencë është 2024, atëherë publikimi i rezultateve do të jetë brenda datës 2 qershor 2026.

Shembull III:1.4.2.1 Statistikat e Shëndetit dhe Sigurisë në Punë

Në kolonën "Afati i grumbullimit" rezulton "Dita e 180 e V". Kjo do të thotë që të dhënat grumbullohen brenda vitit referencë, përkatësisht në ditën e 180 të tij, brenda datës 30 qershor të vitit referencë.

**XII. Aneksi**

Aktivitetet statistikore për vitin 2026.

| Kodi i fushës statistikore | Fusha statistikore | Kodi i temës | Tema | Kodi i nëntemës | Nëntema | Kodi i Aktivitetit statistikor | Aktiviteti | Lloji i aktivitetit | % nga Burimi administrativ | % nga Vrojtimi | Tipi i aktivitetit | Periodicitetti i aktivitetit | Treguesit statistikorë | Institucioni përgjegjës për furnizimin me të dhëna | Institucioni përgjegjës për prodhimin e të dhënave | Afati i grumbullimit të të dhënave | Afati i përpunimit të të dhënave | Afati i publikimit të të dhënave | Risku dhe nivelet | Burimet financiare |
|---|---|---|---|---|---|---|---|---|---|---|---|---|---|---|---|---|---|---|---|---|
| 1 | Statistikat sociale dhe demografike | | | | | | | | | | | | | | | | | | | |
| | | 1.1 | Popullsia me vendbanim të zakonshëm në Shqipëri dhe jashtë saj | | | | | | | | | | | | | | | | | |
| | | | | 1.1.1 | Demografi, migracion dhe projeksione | | | | | | | | | | | | | | | |
| | | | | | | 1.1.1.1 | Statistikat e Popullsisë | Kombinim i burimeve administrative dhe vrojtimeve | 60% | 40% | I vazhdueshëm | Vjetor | 1. Dendësia e popullsisë sipas qarkut;<br>2. Fëmijë, adoleshentë dhe të rinj në raport me popullsinë e përgjithshme;<br>3. Koeficienti i rritjes së popullsisë sipas qarkut;<br>4. Mosha mediane e popullsisë sipas qarkut dhe gjinisë;<br>5. Piramida e popullsisë më 1 janar sipas grup-moshës dhe gjinisë;<br>6. Popullsia me 1 janar sipas grup-moshës dhe gjinisë;<br>7. Popullsia më 1 janar sipas grup-moshës, rajonit, qarkut dhe gjinisë;<br>8. Popullsia më 1 janar sipas moshës dhe gjinisë;<br>9. Popullsia më 1 janar sipas moshës, rajonit dhe gjinisë;<br>10. Popullsia më 1 janar sipas qarkut dhe gjinisë;<br>11. Popullsia mesatare sipas grup-moshës dhe gjinisë;<br>12. Popullsia mesatare sipas qarkut dhe gjinisë;<br>13. Raporti gjinor i popullsisë;<br>14. Raporti i varësisë gjithsej;<br>15. Raporti i varësisë së të moshuarve;<br>16. Raporti i varësisë së të rinjve. | INSTAT-i; Drejtoria e Përgjithshme e Gjendjes Civile. | INSTAT-i | V + 120 D | V + 140 D | V + 152 D | 1. Vonesa në procesin e grumbullimit të të dhënave nga burimet administrative, si dhe nga AFP-ja për vlerësimin e migracionit -\|- 6<br>2. Mospërmbushja e kritereve të cilësisë, si: saktësia, përpikmëria dhe krahasueshmëria, për të dhënat administrative/vrojtimet statistikore -\|- 6<br>3. Pezullimi/vonesa e mbledhjes, prodhimit dhe shpërndarjes të statistikave zyrtare, si pasojë e fatkeqësive natyrore/ pandemi globale -\|- 6 | Buxhet shteti |
| | | | | | | 1.1.1.3 | Statistikat e Migracionit Ndërkombëtar | Kombinim i burimeve administrative dhe vrojtimeve (Derivuar nga LFS) | 40% | 60% | I vazhdueshëm | Vjetor | 1. Arsyet e emigrimit;<br>2. Emigracioni sipas gjinisë dhe moshës;<br>3. Koeficienti bruto i emigrantëve;<br>4. Koeficienti bruto i imigrantëve;<br>5. Koeficienti bruto i migracionit të brendshëm neto sipas qarkut;<br>6. Lëvizjet e brendshme të popullsisë sipas qarkut;<br>7. Migracioni i brendshëm sipas grup-moshës dhe gjinisë;<br>8. Migracioni neto;<br>9. Numri i emigrantëve;<br>10. Numri i imigrantëve;<br>11. Piramida e lëvizjeve të brendshme sipas grup-moshës dhe gjinisë. | INSTAT-i; Drejtoria e Përgjithshme e Gjendjes Civile. | INSTAT-i | V + 120 D | V + 140 D | V + 152 D | 1. Vonesa në procesin e grumbullimit të të dhënave nga AFP-ja për vlerësimin e migracionit -\|- 6<br>2. Mospërmbushja e kritereve të cilësisë, si: saktësia, përpikmëria dhe krahasueshmëria, për vrojtimet statistikore -\|- 6 | Buxhet shteti |
| | | | | | | 1.1.1.5 | Statistikat e ngjarjeve jetësore | Burim administrativ | 100% | | I vazhdueshëm | Tremujor | 1. Abortet e ndërprera ligjërisht sipas grup-moshës së nënës;<br>2. Divorcet gjithsej;<br>3. Divorcet me kërkesën e bashkëshortes/bashkëshortit;<br>4. Indeksi sintetik i fekonditetit sipas qarkut;<br>5. Jetëgjatësia e pritur në moshën 55 vjeç;<br>6. Jetëgjatësia e pritur në moshën 80 vjeç;<br>7. Jetëgjatësia në lindje sipas qarkut dhe gjinisë;<br>8. Jetëgjatësia në moshën 60 vjeç;<br>9. Jetëgjatësia sipas grup-moshës dhe gjinisë;<br>10. Koeficientët specifikë të fekonditetit sipas grup-moshës<br>11. Koeficienti bruto i divorceve; | Drejtoria e Përgjithshme e Gjendjes Civile. | INSTAT-i | T + 15D | T + 35D | T + 45D | 1. Vonesa në procesin e grumbullimit të të dhënave nga burimet administrative -\|- 3<br>2. Mospërmbushja e kritereve të cilësisë, si: saktësia, përpikmëria dhe krahasueshmëria, për të dhënat administrative -\|- 3<br>3. Pezullimi/vonesa e mbledhjes, prodhimit dhe shpërndarjes të statistikave zyrtare si pasojë e fatkeqësive natyrore/ pandemi globale -\|- 3 | Buxhet shteti |

| | | | | | | | | | | | | | | |
|---|---|---|---|---|---|---|---|---|---|---|---|---|---|---|
| | | | | | | | 12. Koeficienti bruto i lindjeve sipas qarkut;<br>13. Koeficienti bruto i martesës sipas qarkut;<br>14. Koeficienti bruto i riprodhimit;<br>15. Koeficienti bruto i vdekjeve sipas qarkut;<br>16. Koeficienti i divorceve për 100 martesa;<br>17. Koeficienti i lindshmërisë tek adoleshentët;<br>18. Koeficienti i shtesës natyrore;<br>19. Koeficienti neto i riprodhimit;<br>20. Lindjet e asistuara;<br>21. Lindjet e gjalla sipas muajit;<br>22. Lindjet e gjalla sipas peshës së lindjes dhe gjinisë;<br>23. Lindjet e gjalla sipas qarkut;<br>24. Lindjet e gjalla sipas qarkut, tregues tremujor;<br>25. Lindjet në adoleshencë;<br>26. Lindjet sipas bashkisë;<br>27. Lindjet sipas gjinisë;<br>28. Lindjet sipas grup-moshës së nënës;<br>29. Lindjet sipas grup-moshës së nënës, qarkut dhe rajonit;<br>30. Lindjet sipas llojit (binjak, trinjak, etj.);<br>31. Lindjet sipas moshës së babait;<br>32. Lindjet sipas moshës së nënës, vitit të lindjes së nënës dhe gjinisë;<br>33. Lindjet sipas moshës së nënës, vitit të lindjes së nënës dhe radhës në lindje;<br>34. Lindjet sipas moshës së nënës, vitit të lindjes së nënës dhe rajonit të rezidencës së nënës;<br>35. Lindjet sipas radhës së lindjes së fëmijës dhe gjinisë<br>36. Lindjet sipas viteve të martesës së nënës;<br>37. Martesat sipas bashkisë<br>38. Martesat sipas gjinisë dhe grup-moshës;<br>39. Martesat sipas muajit;<br>40. Martesat sipas qarkut;<br>41. Martesat sipas shtetësisë së bashkëshortëve;<br>42. Mosha mesatare e martesës sipas qarkut dhe gjinisë;<br>43. Mosha mesatare e nënës në lindje sipas qarkut;<br>44. Raporti gjinor në lindje sipas qarkut;<br>45. Shtesa natyrore e popullsisë sipas qarkut dhe sipas bashkisë;<br>46. Tabelat e jetës;<br>47. Vdekjet e grupuara në ditë, nën 1 vjeç, sipas gjinisë;<br>48. Vdekjet fetale;<br>49. Vdekjet mbi 1 vjeç sipas qarkut dhe gjinisë;<br>50. Vdekjet nën 1 vjeç sipas qarkut dhe gjinisë;<br>51. Vdekjet sipas bashkisë;<br>52. Vdekjet sipas gjinisë;<br>53. Vdekjet sipas gjinisë, moshës, vitit të lindjes dhe shtetësisë;<br>54. Vdekjet sipas gjinisë, moshës, vitit të lindjes dhe statusit ligjor martesor;<br>55. Vdekjet sipas gjinisë, rajonit, moshës;<br>56. Vdekjet sipas gjinisë, rajonit, qarkut dhe grup-moshës; | | | | | | | |

| | | | | | | | | | | | | | | | |
|---|---|---|---|---|---|---|---|---|---|---|---|---|---|---|---|
| | | | | | | | | 57. Vdekjet sipas grup-moshës dhe gjinisë;<br>58. Vdekjet sipas muajit;<br>59. Vdekjet sipas qarkut;<br>60. Vdekjet sipas qarkut, tregues tremujor;<br>61. Vdekshmëria foshnjore;<br>62. Vdekshmëria nën 5 vjeç;<br>63. Vdekshmëria neonatale. | | | | | | | |
| | 1.1.1.6 | Anketa e Grupimeve të treguesve të shumëfishtë (MICS) | Vrojtim | | 100% | I vazhdueshëm | I papërcaktuar | *MICS - Temat bazë*<br>1. Tregues të përgjithshëm;<br>2. Vdekshmëria;<br>3. Lindshmëria dhe kujdesi i nënës;<br>4. Imunizimi, ushqyerja e fëmijëve dhe shëndeti i tyre;<br>5. Arsimi/edukimi;<br>6. Dhuna, fëmijët që punojnë, martesat e hershme;<br>7. Furnizimi me ujë dhe kanalizimet<br>*MICS - Temat plotësuese*<br>1. Pirja e duhanit, pasiguria për ushqimin, emergjenca;<br>2. Riprodhimi dhe planifikimi familjar;<br>3. Shëndeti, ushqyerja dhe zhvillimi i fëmijëve;<br>4. Mësimi dhe fitimi i aftësive për të ardhmen;<br>5. Mbrojtja nga dhuna dhe shfrytëzimi;<br>6. Mundësi të barabarta për jetën. | INSTAT-i | INSTAT-i | Dhjetor 2025 – janar 2026 | V+240D | V+270D | 1. Vonesa në procesin e grumbullimit të të dhënave për shkak të kushteve atmosferike në zona të thella malore -\|- 3 | Kombinuar (Buxhet shteti+donatorët) |
| 1.1.2 | Censi i Popullsisë dhe Banesave, azilkërkuesit dhe të huajt | | | | | | | | | | | | | | |
| | 1.1.2.1 | Aktivitetet në kuadër të Censit të Popullsisë dhe Banesave: 2023 | | | | | 1 herë në 10 vite | | | | | | | | |
| | | Analizat tematike mbi fusha të ndryshme | | | | | | | | | | | | | |
| | | Mikrodata në dispozicion për përdoruesit e jashtëm | | | | | | | | | | | | | |
| 1.1.2 | Censi i Popullsisë dhe Banesave, azilkërkuesit dhe të huajt | | | | | | | | | | | | | | |
| | 1.1.2.2 | Statistikat e azilit dhe të huajve | | | | | | | | | | | | | |
| | 1.1.2.2.1 | Statistikat e azilit | Burim administrativ | 100% | | I vazhdueshëm | Vjetor | 1. Numri i azilkërkuesve në Shqipëri;<br>2. Azilkërkuesit sipas gjinisë;<br>3. Azilkërkuesit sipas vendit të origjinës;<br>4. Fitimi dhe lënia e shtetësisë shqiptare;<br>5. Fitimi i shtetësisë shqiptare sipas vendit të origjinës;<br>6. Fitimi dhe lënia e shtetësisë shqiptare, sipas grup-moshës;<br>7. Kërkesat për azil sipas muajit. | Ministria e Punëve të Brendshme. | INSTAT-i | V + 153 D | V + 174 D | V + 185 D | 1. Vonesa në procesin e grumbullimit të të dhënave nga burimet administrative -\|- 3<br>2. Mospërmbushja e kritereve të cilësisë si: saktësia, përpikmëria dhe krahasueshmëria, për të dhënat administrative -\|- 3<br>3. Pezullimi/vonesa e mbledhjes, prodhimit dhe shpërndarjes të statistikave zyrtare si pasojë e Fatkeqësive natyrore/ Pandemi Globale -\|- 3 | Buxhet shteti |
| | 1.1.2.2.2 | Statistikat e të huajve | Burim administrativ | 100% | | I vazhdueshëm | Vjetor | 1. Numri i të huajve me leje qëndrimi që jetojnë në Shqipëri;<br>2. Të huajt me leje qëndrimi sipas grup-moshës dhe gjinisë;<br>3. Aplikimet për leje qëndrimi sipas vendit të origjinës;<br>4. Aplikimet për leje qëndrimi në Shqipëri sipas afatit të qëndrimit;<br>5. Të huajt me leje qëndrimi sipas vendit të origjinës/kontinenteve; | Drejtoria e Përgjithshme e Policisë;<br>Drejtoria për Kufirin dhe Migracionin. | INSTAT-i | V + 182 D | V + 220 D | V + 234 D | 1. Vonesa në procesin e grumbullimit të të dhënave nga burimet administrative -\|- 3<br>2. Mospërmbushja e kritereve të cilësisë si: saktësia, përpikmëria dhe krahasueshmëria, për të dhënat administrative -\|- 3 | Buxhet shteti |

| | | | | | | | | | | | | | | | | |
|---|---|---|---|---|---|---|---|---|---|---|---|---|---|---|---|---|
| | | | | | | | | | 6. Të huajt me leje qëndrimi sipas arsyes së aplikimit;<br>7. Të huajt me leje qëndrimi sipas arsyes;<br>8. Të huajt e parregullt sipas vendit të origjinës. | | | | | | 3. Pezullimi/vonesa e mbledhjes, prodhimit dhe shpërndarjes të statistikave zyrtare si pasojë e fatkeqësive natyrore/pandemi globale -\|- 3 | |
| 1.1.3 | Statistikat gjinore | | | | | | | | | | | | | | | |
| | | 1.1.3.1 | Statistikat gjinore | Kombinim i burimeve administrative dhe vrojtimeve | 50% | 50% | I vazhdueshëm | Vjetor | 1. Përbërja e parlamentit që nga viti 1920;<br>2. Deputetët sipas partive politike dhe gjinisë;<br>3. Përbërja e parlamentit sipas pozicionit;<br>4. Përbërja e komisioneve parlamentare sipas gjinisë;<br>5. Pozicionet në sistemin e drejtësisë sipas gjinisë;<br>6. Pjesëmarrja e gruas në misionet diplomatike;<br>7. Numri i punonjësve në strukturat e policisë sipas gradave dhe gjinisë;<br>8. Numri i punonjësve në forcat e armatosura sipas gjinisë;<br>9. Të dhëna gjinore për kandidimin në zgjedhjet për organet e qeverisjes vendore për Këshillin Bashkiak;<br>10. Pozicionet sipas nivelit të menaxhimit në institucionet e administratës publike;<br>11. Përfituesit e skemave mbështetëse nga Agjencia Shqiptare e 1Zhvillimit të Investimeve sipas gjinisë;<br>12. Kreditë e marra në bankat e nivelit të dytë të ndara sipas gjinisë së kredimarrësit;<br>13. Pensione në skemën e sigurimeve shoqërore;<br>14. Kontribuesit në skemën e sigurimit vullnetar sipas gjinisë;<br>15. Numri total i punëkërkuesve të papunë, të regjistruar në kurse formimi profesional dhe në programe të nxitjes së punësimit;<br>16. Punëkërkues të papunë të regjistruar në kurse formimi profesional;<br>17. Punëkërkues të papunë pjesëmarrës në programe të nxitjes së punësimit;<br>18. Punëkërkues të papunë sipas grup-moshave dhe gjinisë;<br>19. Numri i familjeve që marrin ndihmë ekonomike, sipas gjinisë së kryefamiljarit;<br>20. Përqindja e grave të moshës 18–74 vjeç të dhunuara fizikisht në 12 muajt e fundit;<br>21. Përqindja e grave të moshës 18–74 vjeç të dhunuara fizikisht ndonjëherë në jetë;<br>22. Përqindja e grave të moshës 18–74 vjeç të dhunuara seksualisht në 12 muajt e fundit;<br>23. Përqindja e grave të moshës 18–74 vjeç të dhunuara seksualisht ndonjëherë në jetë;<br>24. Përqindja e grave të moshës 18–74 vjeç të dhunuara psikologjikisht në 12 muajt e fundit;<br>25. Përqindja e grave të moshës | INSTAT-i;<br>Kryeministria;<br>Banka e Shqipërisë;<br>Ministria e Shëndetësisë dhe Mirëqenies Sociale;<br>Ministria e Arsimit;<br>Ministria e Infrastrukturës dhe Energjisë;<br>Ministria e Drejtësisë;<br>Ministri për Marrëdhëniet me Parlamentin;<br>Drejtoria e Përgjithshme e Policisë;<br>Instituti i Sigurimeve Shoqërore;<br>Instituti i Shëndetit Publik;<br>Shërbimi Kombëtar i Punësimit;<br>Komisioni Qendror i Zgjedhjeve;<br>Shkolla e Magjistraturës. | INSTAT-i | V + 152D | V + 223D | V + 264D | 1. Vonesa në procesin e grumbullimit të të dhënave nga burimet administrative, si dhe nga AFP-ja për vlerësimin e migracionit -\|- 6 -\|- 1<br>1. Vonesa në procesin e grumbullimit të të dhënave nga burimet administrative, si dhe nga AFP për vlerësimin e migracionit<br>2. Mospërmbushja e kritereve të cilësisë si: saktësia, përpikmëria dhe krahasueshmëria, për të dhënat administrative/vrojtimet statistikore -\|- 6 -\|- 1<br>1. Vonesa në procesin e grumbullimit të të dhënave nga burimet administrative, si dhe nga AFP për vlerësimin e migracionit<br>2. Mospërmbushja e kritereve të cilësisë, si: saktësia, përpikmëria dhe krahasueshmëria, për të dhënat administrative/vrojtimet statistikore -\|- 63. Pezullimi/vonesa e mbledhjes, prodhimit dhe shpërndarjes të statistikave zyrtare si pasojë e fatkeqësive natyrore/pandemi globale -\|- 6 -\|- 1 | Buxhet shteti |

| | | | | | | | | | | | | | | |
|---|---|---|---|---|---|---|---|---|---|---|---|---|---|---|
| | | | | | | | 18–74 vjeç të dhunuara psikologjikisht ndonjëherë në jetë;<br>26. Përqindja e grave të moshës 18–74 vjeç të dhunuara fizikisht dhe/ose seksualisht në 12 muajt e fundit nga partneri;<br>27. Përqindja e grave të moshës 18–74 vjeç të dhunuara fizikisht dhe/ose seksualisht ndonjëherë në jetë nga partneri;<br>28. Përqindja e grave të moshës 18–74 vjeç të dhunuara ekonomikisht ndonjëherë në jetë;<br>29. Përqindja e grave të moshës 20–24 vjeç që janë martuar ose hynë në një marrëdhënie para moshës 18 vjeç;<br>30. Mosha mesatare e daljes në pension për pensionet e reja të pleqërisë;<br>31 Ankesa sipas të drejtës së shkelur dhe gjinisë. | | | | | | | |
| 1.1.3.2 | Indeksi i barazisë gjinore | Kombinim i burimeve administrative dhe vrojtimeve | 40% | 60% | I vazhdueshëm | Vjetor | 1. Norma ekuivalente e punësimit në kohë të plotë;<br>2. Kohëzgjatja e jetës në punë;<br>3. Të punësuar në arsim, humanitare, shëndetësi dhe punë sociale;<br>4. Aftësia për të marrë kohë për çështje personale dhe familiare;<br>5. Indeksi i Prosperitetit të Karrierës;<br>6. Të ardhurat mesatare mujore;<br>7. Të ardhura neto mesatare të ekuivalentuara;<br>8. Jo në risk varfërie;<br>9. Ndarja e kuintileve S20/80 të të ardhurave;<br>10. Popullsia me arsim të lartë;<br>11. Arsimi dhe trajnimi formal dhe jo formal;<br>12. Studentët në arsim të lartë në fushat e arsimit, shëndet dhe mirëqenie, arte dhe humanitare;<br>13. Kujdesi për fëmijët dhe gjyshërit ose personat e moshuar ose me aftësi të kufizuara;<br>14. Personat që bëjnë garim dhe/ose punë shtëpie;<br>15. Aktivitetet sportive, kulturore dhe të kohës së lirë;<br>16. Aktivitet vullnetare dhe ato bamirëse;<br>17. Përpjesa ministrore;<br>18. Përpjesa e anëtarëve të bordeve për kompanitë e kuotuara;<br>19. Përpjesa e anëtarëve të bankës qendrore;<br>20. Përpjesa e anëtarëve të organizatave të kompanive të kërkimit;<br>21. Përpjesa e anëtarëve të bordit të organizatave transmetuese;<br>22. Përpjesa e anëtarëve e kompanive të trupit më të lartë vendimmarrës të organizatave sportive Olimpike;<br>23. Shëndeti i vetëperceptuar;<br>24. Jetëgjatësia e shëndetshme;<br>25. Duhanpirja e dëmshme;<br>26. Aktiviteti fizik dhe/ose konsumi i frutave dhe perimeve;<br>27. Nevojat e paplotësuara për ekzaminim mjekësor;<br>28. Nevojat e paplotësuara për ekzaminim dentar. | INSTAT-i; Kryeministria; Banka e Shqipërisë; Komisioni Qendror i Zgjedhjeve. | INSTAT-i | V+90D | V+150 | | 1. Vonesa në marrjen e të dhënave nga burimet administrative -\| - 4 | Buxhet shteti |

| | | | | | | | | | | | | | | | | |
|---|---|---|---|---|---|---|---|---|---|---|---|---|---|---|---|---|
| | | 1.1.3.3 | Statistikat nga Anketa e Dhunës në Familje | Vrojtim | | 100% | I vazhdueshëm | Vjetor | | INSTAT-i | INSTAT-i | 5V + 365D | 5V + 306D | | 1. Pezullimi/vonesa e mbledhjes, prodhimit dhe shpërndarjes të statistikave zyrtare si pasojë e Fatkeqësive natyrore/ Pandemi Globale -\|- 6 -\|- 1 | Kombinuar (buxhet shteti+donatorët) |
| 1.2 | Puna dhe Kostot e Punës | | | | | | | | | | | | | | | |
| | 1.2.1 | Punësimi dhe Papunësia | | | | | | | | | | | | | | |
| | | 1.2.1.1 | Statistika të Forcave të Punës | Vrojtim | | 100% | I vazhdueshëm | Tremujor | 1. Shkalla e përfshirjes në forcat e punës;<br>2. Shkalla e papunësisë;<br>3. Shkalla e punësimit. | INSTAT-i | INSTAT-i | T + 6D | T + 32D | T + 72D | 1. Vonesë në marrjen e të dhënave nga terreni -\|- 2 | Buxhet shteti |
| | | 1.2.1.2 | Statistika të Tregut të Punës | Burim administrativ | 100% | | I vazhdueshëm | Tremujor | 1. Bilanci i forcave të punës;<br>2. Të punësuar sipas sektorëve<br>3. Të punësuar në sektorin shtetëror sipas nivelit arsimor;<br>4. Të punësuar në sektorin shtetëror sipas grupeve kryesore të profesioneve;<br>5. Shkalla e papunësisë së regjistruar;<br>6. Punëkërkues të papunë të regjistruar sipas gjinisë;<br>7. Punëkërkues të papune të regjistruar sipas nivelit arsimor;<br>8. Punëkërkues të papunë të regjistruar sipas grup-moshave;<br>9. Punëkërkues të papunë të regjistruar në numër dhe përqindje. | INSTAT-i | INSTAT-i | T + 46D | | T + 72D | 1. Vonesë në marrjen e të dhënave -\|- 2 | Buxhet shteti |
| | 1.2.2 | Kostoja e punës dhe të ardhurat nga puna | | | | | | | | | | | | | | |
| | | 1.2.2.1 | Statistika nga Anketa e Kostos së Punës | Vrojtim | | 100% | I vazhdueshëm | Çdo 2 vite | 1. Kostoja mesatare e punës për njësi pune me kohë të plotë sipas aktiviteteve ekonomike, në lekë;<br>2. Kostoja mesatare e punës për njësi pune me kohë të plotë sipas madhësisë së ndërmarrjes, në lekë;<br>3. Komponentët e kostos mesatare vjetore për njësi pune me kohë të plotë sipas aktiviteteve ekonomike të agreguara;<br>4. Struktura e kostos së punës sipas madhësisë së ndërmarrjes;<br>5. Struktura e kostos së punës sipas aktivitetit ekonomik. | INSTAT-i | INSTAT-i | | V + 445D | V+590 | 1. Vonesë në marrjen e të dhënave nga terreni -\|- 2 | Buxhet shteti |
| | | 1.2.2.2 | Statistikat mbi pagat | Burim administrativ | 100% | | I vazhdueshëm | Tremujor | 1. Paga mesatare mujore për të punësuarit me page;<br>2. Paga mesatare mujore për të punësuarit me pagë në sektorin shtetëror;<br>3. Paga mesatare mujore për të punësuarit me pagë në sektorin privat;<br>4. Paga mesatare mujore sipas aktiviteteve ekonomike;<br>5. Paga mesatare mujore sipas grup-profesioneve;<br>6. Hendeku gjinor i pagave sipas aktiviteteve ekonomike;<br>7. Hendeku gjinor i pagave sipas grup-profesioneve. | INSTAT-i | INSTAT-i | T + -3D | T + 60D | T + 72D | 1. Vonesë në marrjen e të dhënave -\|- 2 | Buxhet shteti |
| 1.3 | Arsimi dhe trajnimet | | | | | | | | | | | | | | | |
| | 1.3.1 | Arsimi | | | | | | | | | | | | | | |
| | | 1.3.1.1 | Statistika të regjistrimeve në arsim | Burim administrativ | 100% | | I vazhdueshëm | Vjetor | 1. Kopshte dhe fëmijë të regjistruar;<br>2. Raporti bruto i regjistrimeve në kopshte – GER;<br>3. Raporti i neto i regjistrimeve në kopshte – NER;<br>4. Indeksi i barazisë gjinore GPI (mbi GER); | Ministria e Arsimit | INSTAT-i | V + -30D | V + 160D | V + 167D | 1. Vonesa në procesin e grumbullimit të të dhënave nga burimet administrative -\|- 4<br>2. Pezullimi/vonesa e mbledhjes, prodhimit dhe shpërndarjes të statistikave zyrtare si | Buxhet shteti |

| | | | | | | | | | | | | | | |
|---|---|---|---|---|---|---|---|---|---|---|---|---|---|---|
| | | | | | | | 5. Raporti fëmijëve në kopshte sipas gjinisë;<br>6. Raporti i fëmijëve në kopshte publike dhe jopublike;<br>7. Përqindja e fëmijëve nga mosha 3–6 vjeç të përfshirë në edukimin në fëmijërinë e hershme;<br>8. Shkalla e pjesëmarrjes të fëmijëve 5–6 vjeç në klasat përgatitore dhe grupet e 3-ta të kopshteve, sipas gjinisë;<br>9. Numri i edukatoreve në kopshte;<br>10. Raporti i fëmijëve për një edukatore;<br>11. Fëmijë të regjistruar në kopshte publike sipas bashkive;<br>12. Numri i nxënësve në arsimin 9-vjeçar publik dhe privat;<br>13. Përqindja e fëmijëve jashtë shkolle – niveli ISCED 1;<br>14. Përqindja e fëmijëve jashtë shkolle – niveli ISCED 2;<br>15. Raporti bruto i regjistrimeve në klasën e pestë;<br>16. Raporti bruto i regjistrimeve në klasën e nëntë;<br>17. Përqindja e fëmijëve të moshës më të madhe për klasën përkatëse – niveli ISCED 1;<br>18. Përqindja e fëmijëve të moshës më të madhe për klasën përkatëse – niveli ISCED 2;<br>19. Raporti bruto i regjistrimeve në arsimin 9-vjeçar – GER;<br>20. Raporti i neto i regjistrimeve në arsimin 9-vjeçar – NER;<br>21. Indeksi i barazisë gjinore GPI (mbi GER);<br>22. Indeksi i paritetit gjinor– niveli ISCED 1;<br>23. Indeksi i paritetit gjinor– niveli ISCED 2;<br>24. Shkalla e pjesëmarrjes në të mësuarit e organizuar (1 vit para moshës zyrtare të hyrjes në fillore) – 4.2.2 SDG;<br>25. Raporti bruto i regjistrimeve në ciklin e ulët të arsimit 9-vjeçar – GER';<br>26. Raporti bruto i regjistrimeve në ciklin e lartë të arsimit 9- vjeçar – GER;<br>27. Raporti neto i regjistrimeve në ciklin e ulët të arsimit 9- vjeçar – NER;<br>28. Raporti neto i regjistrimeve në ciklin e lartë të arsimit 9- vjeçar – NER;<br>29. Raporti i nxënësve meshkuj-femra për të dy ciklet e arsimit 9-vjeçar – (Indeksi i paritetit gjinor-niveli ISCED 1+2);<br>30. Raporti i nxënësve në shkolla publike dhe jopublike;<br>31. Numri i mësuesve në arsimin 9-vjeçar publik dhe privat;<br>32. Raporti nxënës për mësues për të dy ciklet e arsimit 9-vjeçar PTR;<br>33. Niveli i shkollimit të trupit arsimor sipas cikleve;<br>34. Numri i shkollave 9-vjeçare publik dhe privat;<br>35. Raporti i nxënësve për klasë për të dy ciklet e arsimit 9-vjeçar;<br>36. Përqindja e përsëritësve në | | | | | | pasojë e fatkeqësive natyrore/pandemi globale etj. -\|- 4 | |

| | | | | | | | | | | | | | | |
|---|---|---|---|---|---|---|---|---|---|---|---|---|---|---|
| | | | | | | | arsimin 9-vjeçar dhe sipas cikleve;<br>37. Numri i nxënësve në arsimin 9-vjeçar publik sipas bashkive;<br>38. Raporti i nxënësve për klasë në arsimin 9-vjeçar publik sipas bashkive;<br>39. Raporti i nxënësve për mësues në arsimin 9-vjeçar publik sipas bashkive;<br>40. Raporti bruto i regjistrimeve GER – arsimi i mesëm;<br>41. Raporti neto i regjistrimeve NER – arsimi i mesëm;<br>42. Përqindja e shkollave me infrastrukturën dhe materialet e përshtatura për nxënësit me aftësi të kufizuara – Niveli ISCED 1;<br>43. Përqindja e shkollave me infrastrukturën dhe materialet e përshtatura për nxënësit me aftësi të kufizuara – Niveli ISCED 2;<br>44. Përqindja e shkollave që kanë akses në energji elektrike – Niveli ISCED 1;<br>45. Përqindja e shkollave që kanë akses në internet për qëllime pedagogjike – Niveli ISCED 1;<br>46. Përqindja e shkollave që kanë akses në kompjuterë për qëllime pedagogjike – Niveli ISCED 1;<br>47. Përqindja e shkollave që kanë akses në energji elektrike – Niveli ISCED 2;<br>48. Përqindja e shkollave që kanë akses në internet për qëllime pedagogjike – Niveli ISCED 2;<br>49. Përqindja e shkollave që kanë akses në kompjuter për qëllime pedagogjike – Niveli ISCED 2;<br>50. Përqindja e mësuesve që kanë marrë trajnim gjatë punës në 12 muajt e fundit sipas llojit të trajnimit;<br>51. Indeksi i barazisë gjinore GPI (on GER) – (Indeksi i paritetit gjinor- niveli ISCED 3);<br>52. Numri i nxënësve për klasë me kohë të plotë;<br>50. Përqindja e mësuesve që kanë marrë trajnim gjatë punës në 12 muajt e fundit sipas llojit të trajnimit;<br>51. Indeksi i barazisë gjinore GPI (on GER) – (Indeksi i paritetit gjinor- niveli ISCED 3);<br>52. Numri i nxënësve për klasë me kohë të plotë;<br>53. Numri i nxënësve për mësues me kohë të plotë;<br>54. Numri i nxënësve në arsimin e mesëm publik sipas programeve dhe bashkive;<br>55. Niveli i shkollimit e trupit mësimor;<br>56. Numri i shkollave të mesme dhe raporti publik-privat;<br>57. Numri i nxënësve në arsimin e mesëm;<br>58. Raporti bruto i regjistrimeve GER – arsimi i lartë – ISCED_5-8;<br>59. Përqindja e fëmijëve jashtë shkolle – niveli ISCED 3;<br>60. Përqindja e shkollave me infrastrukturën dhe materialet e përshtatura për nxënësit me aftësi | | | | | | |

| | | | | | | | | | | | | | | | |
|---|---|---|---|---|---|---|---|---|---|---|---|---|---|---|---|
| | | | | | | | | | | | | | | | |
| | | | | | | | | | | | | | | | |
| | | | | | | | | | | | | | | | |

| | | | | | | | | | | | | | | |
|---|---|---|---|---|---|---|---|---|---|---|---|---|---|---|
| | | | | | | | 6. Shkaqet e vdekjeve sipas tipit të vdekjes;<br>7. Vdekshmëria amtare. | | | | | | për të dhënat administrative/vrojtimet statistikore -\|- 3<br>3. Pezullimi/vonesa e mbledhjes, prodhimit dhe shpërndarjes të statistikave zyrtare si pasojë e fatkeqësive natyrore/pandemi globale -\|- 1 | |
| 1.4.1.2 | Shëndeti publik | Burim administrativ | 100% | | I vazhdueshëm | Vjetor | 1. Numri i vizitave në moshat deri në 14 vjeç;<br>2. Numri i vizitave në moshat mbi 14 vjeç;<br>3. Numri i vizitave në banesë;<br>4. Numri i vizitave gjinekologjike;<br>5. Numri i vizitave obsetrikale;<br>6. Numri i vizitave të para obsetrikale;<br>7. Numri i grave me barra patologjike;<br>8. Numri i fëmijëve që ushqehen me gji;<br>9. Numri i fëmijëve që ushqehen me ushqim artificial;<br>10. Numri i konsultimeve të kryera pranë konsultorit të gruas;<br>11. Numri i konsultimeve të kryera pranë shërbimit obsetrik;<br>12. Numri i fëmijëve të vaksinuar për tuberkulozin;<br>13. Numri i fëmijëve të vaksinuar për difterinë;<br>14. Numri i fëmijëve të vaksinuar për tetanozin;<br>15. Numri i fëmijëve të vaksinuar për pertusin;<br>16. Numri i fëmijëve të vaksinuar për poliomielitin;<br>17. Numri i mjekëve në Institucione sipas specialiteteve;<br>18. Numri i mjekëve të familjes<br>19. Numri i mami – infermierëve;<br>20. Numri i personelit shëndetësor (ndihmës);<br>21. Numri i institucioneve me shtretër;<br>22. Numri i shtretërve spitalor (këto tregues janë vlefshëm sipër spitalet dhe shtëpitë e lindjes);<br>23. Të shtruar në spitale total dhe sipas specialiteteve;<br>24. Ditë qëndrimi mesatar;<br>25. Ditë shtretër të realizuar;<br>26. Shfrytëzimi i shtratit në ditë;<br>27. Xhiro e shtratit;<br>28. Të sëmurë të operuar gjithsej;<br>29. Të dalë nga spitalet;<br>30. Lindur vdekur;<br>31. Vdekje në gra;<br>32. Abortet;<br>33. Numri i personave me aftësi të kufizuara;<br>34. Numri i fëmijëve me aftësi të kufizuara;<br>35. Shpenzimet e qeverisë për shëndetësinë publike;<br>36. Përqindja e shpenzimeve për shëndetësinë publike ndaj totalit gjithsej të shpenzimeve dhe GDP-së. | Ministria e Shëndetësisë dhe Mirëqenies Sociale;<br>Instituti i Sigurimeve Shoqërore;<br>Fondi i Sigurimit të Detyrueshëm të Kujdesit Shëndetësor. | INSTAT-i | V + 244D | V + 307D | V + 318D | 1. Vonesa në procesin e grumbullimit të të dhënave nga burimet administrative -\|- 3<br>2. Mospërmbushja e kriterevë të cilësisë si: saktësia, përpikmëria dhe krahasueshmëria, për të dhënat administrative/vrojtimet statistikore -\|- 3<br>3. Pezullimi/vonesa e mbledhjes, prodhimit dhe shpërndarjes të statistikave zyrtare si pasojë e fatkeqësive natyrore/pandemi global -\|- 1 | Buxhet shteti |
| 1.4.1.3 | Statistika nga Anketa Evropiane e Shëndetit (EHIS) | Vrojtim | | 100% | I vazhdueshëm | 1 herë në 6 vite | 1. Martesa dhe aktiviteti seksual;<br>2. Preferencat e fertilitetit;<br>3. Planifikimi familjar;<br>4. Shëndeti i nënës;<br>5. Shëndeti i fëmijës; | INSTAT-i | INSTAT-i | 6-mujori i dytë 2026 | | | | Kombinuar (buxhet shteti+donatorët) |

| | | | | | | | | | | | | | | | | |
|---|---|---|---|---|---|---|---|---|---|---|---|---|---|---|---|---|
| | | | | | | | | | 6. Ushqyerja e fëmijëve dhe të rriturve;<br>7. Faktorët e rrezikut të shëndetit nga stili i jetesës;<br>8. Sëmundje jo të transmetueshme;<br>9. Sjellje të lidhura me HIV/AIDS. | | | | | | | |
| 1.4.2 | Statistika të Shëndetit dhe Sigurisë në Punë | | | | | | | | | | | | | | | |
| | | 1.4.2.1 | Statistikat e Shëndetit dhe Sigurisë në Punë | Burim administrativ | 100% | | I vazhdueshëm | Vjetor | 1. Statistika të shëndetit dhe sigurisë në punë. | Instituti i Sigurimeve Shoqërore | INSTAT-i | Dita e 180 e V | Dita e 210 e V | V+150 D | 1. Vonesa në procesin e grumbullimit të të dhënave nga burimet administrative -\|- 3<br>2. Mospërmbushja e kritereve të cilësisë si: saktësia, përpikmëria dhe krahasueshmëria, për të dhënat administrative/vrojtimet statistikore -\|- 3<br>3. Pezullimi/vonesa e mbledhjes, prodhimit dhe shpërndarjes të statistikave zyrtare si pasojë e fatkeqësive natyrore/ pandemi globale -\|- 1 | Buxhet shteti |
| 1.5 | Të ardhurat dhe shpenzimet e konsumit | | | | | | | | | | | | | | | |
| 1.5.1 | Statistikat e konsumit | | | | | | | | | | | | | | | |
| | | 1.5.1.1 | Statistika nga Anketa e Buxhetit të Familjes | Vrojtim | | 100% | I vazhdueshëm | Vjetor | 1. Struktura e shpenzimeve mesatare mujore të NjEF sipas 12 grupeve kryesore për konsum;<br>2. Struktura e shpenzimeve mesatare mujore të NjEF sipas 12 grupeve kryesore për konsum dhe nivelit të arsimit të kryefamiljarit;<br>3. Struktura e shpenzimeve mesatare mujore të NjEF sipas 12 grupeve kryesore për konsum dhe grup-moshës së kryefamiljarit;<br>4. Struktura e shpenzimeve mesatare mujore sipas 12 grupeve kryesore për konsum të NjEF sipas klasave të kuintalëve;<br>5. Struktura e shpenzimeve mesatare mujore të NjEF sipas 12 grupeve kryesore për konsum dhe tipologjisë së NjEF;<br>7. Struktura e shpenzimeve mesatare mujore të NjEF sipas 12 grupeve kryesore për konsum sipas madhësisë së NjEF;<br>8. Shpenzimet mesatare mujore për konsum të NjEF sipas qarqeve;<br>9. Struktura e shpenzimeve mesatare mujore sipas 12 grupeve kryesore për konsum të NjEF dhe sipas qarqeve;<br>10. Shpenzimet mesatare mujore për konsum sipas qarqeve dhe sipas tipologjisë së NjEF;<br>11. Shpenzimet mesatare mujore për konsum sipas qarqeve dhe sipas madhësisë së NjEF. | INSTAT-i | INSTAT-i | V+ 7D (Për 2026) | V+ 260D (Për 2025) | V + 271D (Për 2025) | 1. Ardhja e pyetësorëve me vonesë në INSTAT -\|- 6<br>2. Dorëheqjet e anketuesve gjatë periudhës së mbledhjes së të dhënave -\|- 6<br>3. Vonesa në kontrollin dhe hedhjen e të dhënave -\|- 6<br>4. Moskryerja e *batch*-ve për çdo PSU të mbyllur nga operatori me qëllim kontrollin dhe verifikimin në kohë -\|- 6<br>5. Pezullimi/vonesa e mbledhjes, prodhimit dhe shpërndarjes së statistikave zyrtare si pasojë e Fatkeqësive natyrore/ Pandemi Globale -\|- 6<br>6. Mospërmbushja e kritereve të cilësisë si: saktësia, përpikmëria dhe krahasueshmëria, në vrojtime e mbledhjes, prodhimit dhe shpërndarjes së statistikave zyrtare si pasojë e fatkeqësive natyrore/pandemi globale -\|- 6 | Buxhet shteti |
| 1.5.2 | Të Ardhurat, Përfshirja Sociale dhe Niveli i Jetesës | | | | | | | | | | | | | | | |
| | | 1.5.2.1 | Anketa e të Ardhurave dhe Nivelit të Jetesës | Vrojtim | | 100% | I vazhdueshëm | | 1. Niveli i të ardhurave bruto/neto;<br>2. Të ardhurat disponibël të ekuivalentuara;<br>3. Mediana e të ardhurave të disponueshme të ekuivalentuara pas transfertave sociale;<br>4. Mediana e të ardhurave nga puna; | INSTAT-i | INSTAT- | Dita e 240 e V (Për 2026) | V + 281D (Për 2025) | V + 288D (Për 2025) | 1. Angazhimi në aktiviteteve shtesë të paplanifikuar cenon përmbushjen e afateve të paracaktuara. -\|- 3<br>2. Pezullimi/vonesa e mbledhjes, prodhimit dhe shpërndarjes të statistikave zyrtare si | Buxhet shteti |

| | | | | | | | | | | | | | | | | |
|---|---|---|---|---|---|---|---|---|---|---|---|---|---|---|---|---|
| | | | | | | | | | 5. Mediana e të ardhurave nga pensionet;<br>6. Shpërndarja e pabarazisë së të ardhurave;<br>7. Niveli i pabarazisë sipas karakteristikave gjeografike (NUTS 1, 2, 3);<br>8. Pabarazia të individët e moshuar;<br>9. Raporti i kuintileve (S80/S20);<br>10. Koeficienti Gini;<br>11. Shpërndarja e individëve sipas tipit të familjes;<br>12. Përqindja e individëve të varfër;<br>13. Individët në riskun e të qenit të varfër dhe përjashtimit social (AROPE);<br>14. Fëmijët në riskun e të qenit të varfër;<br>15. Niveli i varfërisë sipas gjinisë;<br>16. Niveli i varfërisë sipas grup-moshave;<br>17. Niveli i varfërisë sipas tipit të familjes;<br>18. Niveli i varfërisë sipas nivelit arsimor;<br>19. Linja e varfërisë relative;<br>20. Hendeku i varfërisë relative;<br>21. Niveli i varfërisë sipas pronësisë;<br>22. Niveli i varfërisë për pensionistët;<br>23. Niveli i varfërisë sipas statusit të punësimit;<br>24. Niveli i varfërisë sipas karakteristikave gjeografike (NUTS 1, 2, 3);<br>25. Banesa të mbipopulluara sipas gjinisë;<br>26. Banesa të mbipopulluara sipas grup-moshës;<br>27. Banesa të mbipopulluara sipas nivelit të varfërisë;<br>28. Banesa të mbipopulluara sipas statusit të pronësisë;<br>29. Banesa të mbipopulluara sipas tipit të familjes;<br>30. Kostot e banesës një barrë e rëndë (*overburden*) sipas gjinisë;<br>31. Kostot e banesës një barrë e rëndë (*overburden*) sipas grup-moshës;<br>32. Kostot e banesës një barrë e rëndë (*overburden*) sipas kuintileve të të ardhurave;<br>33. Kostot e banesës një barrë e rëndë (*overburden*) sipas nivelit të varfërisë;<br>34. Kostot e banesës një barrë e rëndë (*overburden*) sipas pronësisë;<br>35. Kostot e banesës një barrë e rëndë (*overburden*) sipas tipit të banesës;<br>36. Individët që vuajnë nga një sërë deprivimesh material;<br>37. Privimi material sipas gjinisë;<br>38. Privimi material sipas grup-moshave;<br>39. Ashpërsia e privimit material;<br>40. Privimi material sipas numrit të deprivimeve; | | | | | | pasojë e Fatkeqësive natyrore/ Pandemi Globale, Grumbullimi i informacionit në zona të largëta apo kushte të vështira- 3<br>3. Staf i kufizuar për zhvillimin e aktiviteteve që mbulon sektori ku përfshin tre fusha: SILC, Cilësia e Jetës -\|- 3 | |
| 1.6 | Mbrojtja Sociale | | | | | | | | | | | | | | | |
| | 1.6.1 | Të dhëna administrative të mbrojtjes sociale | | | | | | | | | | | | | | |

| | | | | | | | | | | | | | | |
|---|---|---|---|---|---|---|---|---|---|---|---|---|---|---|
| 1.6.1.1 | Të dhëna administrative të mbrojtjes sociale | | | | | | | | | | | | | |
| 1.6.1.1.a | Statistika të ndihmës ekonomike | Burim administrativ | 100% | | I vazhdueshëm | Vjetor | 1. Numri familjeve në nevojë që përfitojnë ndihmë ekonomike nga skema e NE dhe fondi përkatës;<br>2. Numri i familjeve në ndihmë ekonomike sipas strukturës së familjes;<br>3. Numri i individëve në nevojë që përfitojnë ndihmë ekonomike nga skema e NE dhe fondi përkatës;<br>4. Numri i familjeve në nevojë që përfitojnë ndihmë ekonomike nga bashkitë (me PAK, rom, kryef./gra dhe fondi përkatës);<br>5. Familje në skemën e ndihmës ekonomike sipas përbërjes së familjeve (me pak, rom, kryef./gra);<br>6. Numri i qendrave sociale (rezidenciale dhe ditore, publike dhe private) dhe numri i përfituesve në këto qendra. | Shërbimi Social Shtetëror | INSTAT-i | V + 90 D | v + 150D | V + 320D | 1. Vonesa në marrjen e të dhënave administrative nga burimi -\|- 6 | Buxhet shteti |
| 1.6.1.1.b | Statistika të Aftësisë së kufizuar | Burim administrativ | 100% | | I vazhdueshëm | Vjetor | 1. Përfitues të pagesës së paaftësisë sipas llojit të PAK dhe grup-moshave;<br>2. Numri i fëmijëve të moshës 0–17 vjeç që marrin përfitime kesh për aftësinë e kufizuar, në fund të vitit;<br>3. Shpenzimet për përfitimet të siguruara drejtpërdrejt për fëmijët me aftësi të kufizuara. | Shërbimi Social Shtetëror | INSTAT-i | V + 90 D | v + 150D | V + 320D | 1. Vonesa në marrjen e të dhënave administrative nga institucionet -\|- 6 | Buxhet shteti |
| 1.6.1.1.c | Statistika të Pagesës së papunësisë | Burim administrativ | 100% | | I vazhdueshëm | Vjetor | 1. Pagesa e papunësisë dhe përfitues të pagesës së papunësisë, sipas grup-moshave dhe nivelit arsimor. | Agjencia Kombëtare e Punësimit dhe Aftësive | INSTAT-i | V + 90 D | v + 150D | V + 320D | 1. Vonesa në marrjen e të dhënave administrative nga institucionet -\|- 6 | Buxhet shteti |
| 1.6.1.1.d | Pensionet | Burim administrativ | 100% | | I vazhdueshëm | Vjetor | 1. Numri i kontribuesve në skemën e sigurimeve shoqërore;<br>2. Numri i pensioneve sipas vendndodhjes (urbane/rurale) dhe sipas gjinisë;<br>3. Përfitues në skemat e sigurimit suplementar;<br>4. Pensioni mesatar mujor dhe të ardhurat mesatare mujore sipas llojit të pensionit;<br>4. Pensionet;<br>5. Kontribues dhe kontribute nga të vetëpunësuarit në bujqësi;<br>6. Kontribues dhe kontribute nga sigurimi vullnetar;<br>7. Numri i personave që përfitojnë Pension Social. | Instituti i Sigurimeve Shoqërore | INSTAT-i | V + 150 D | V + 180D | V + 320D | 1. Vonesa në marrjen e të dhënave administrative nga institucionet -\|- 6 | Buxhet shteti |
| 1.6.1.1.e | Statistika të kujdesit për fëmijët në nevojë | Burim administrativ | 100% | | I vazhdueshëm | Vjetor | 1. Numri i fëmijëve të moshës 0–17 vjeç në kujdesin formal rezidencial, shtëpi fëmijësh në fund të vitit;<br>2. Numri i përgjithshëm i fëmijëve me aftësi të kufizuara të moshës 0–17 vjeç në kujdesin formal rezidencial, qendra zhvillimi në fund të vitit;<br>3. Numri i përgjithshëm i fëmijëve të moshës 0–17 vjeç të cilët lanë kujdesin formal rezidencial, gjatë vitit;<br>4. Numri i përgjithshëm i fëmijëve me aftësi të kufizuara të moshës 0–17 vjeç të cilët lanë kujdesin formal rezidencial, gjatë vitit;<br>5. Numri i përgjithshëm i fëmijëve të moshës 0–17 vjeç në shërbim kujdestarie, në fund të vitit;<br>6. Numri i përgjithshëm i fëmijëve | Shërbimi Social Shtetëror | INSTAT-i | V + 180D | V + 240D | V + 320D | 1. Vonesa në marrjen e të dhënave administrative nga institucionet -\|- 6 | Buxhet shteti |

| | | | | | | | | | | | | | | | |
|---|---|---|---|---|---|---|---|---|---|---|---|---|---|---|---|
| | | | | | | | | me aftësi të kufizuara të moshës 0–17 vjeç në të gjithë kujdesin formal të bazuar në familje në fund të vitit;<br>7. Numri i fëmijëve të moshës 0–17 vjeç të adoptuar gjithsej brenda vendit-, gjatë vitit;<br>8. Numri i fëmijëve të moshës 0–17 vjeç të adoptuar gjithsej jashtë vendit, gjatë vitit;<br>9. Numri i përgjithshëm i fëmijëve me aftësi të kufizuara të moshës 0–17 vjeç të adoptuar brenda vendit, gjatë vitit;<br>10. Numri i përgjithshëm i fëmijëve me aftësi të kufizuara të moshës 0–17 vjeç të adoptuar jashtë vendit, gjatë vitit. | | | | | | | |
| 1.6.2 | Statistikat e ESSPROS | | | | | | | | | | | | | | |
| | 1.6.2.1 | Statistikat ESSPROS | | | | | | | | | | | | | |
| | 1.6.2.1.1 | Përfituesit e pensioneve ESSPROS | Burim administrativ | 100% | | I vazhdueshëm | Vjetor | 1. Moduli i përfituesve të pensioneve sipas funksioneve dhe gjinisë. | Ministria e Financave; Ministria e Shëndetësisë dhe Mirëqenies Sociale; Ministria e Mbrojtjes; Ministria e Drejtësisë; Instituti i Sigurimeve Shoqërore; \| Fondi i Sigurimit të Detyrueshëm të Kujdesit Shëndetësor; Agjencia Kombëtare e Punësimit dhe Aftësive. | INSTAT-i | V + 360D | V + 390D | V+ 510D | 1. Vonesa në grumbullimin e të dhënave - \| - 6 | Buxhet shteti |
| | 1.6.2.1.2 | Moduli i përfitimeve neto të mbrojtjes sociale | Burim administrativ | 100% | | I ri | Vjetor | 1. Përfitime neto të mbrojtjes sociale. | Ministria e Financave; Ministria e Shëndetësisë dhe Mirëqenies Sociale; Ministria e Mbrojtjes; Ministria e Drejtësisë; Instituti i Sigurimeve Shoqërore; \| Fondi i Sigurimit të Detyrueshëm të Kujdesit Shëndetësor; Agjencia Kombëtare e Punësimit dhe Aftësive. | INSTAT-i | V + 360D | V + 480 D | V + 540D | 1. Vonesa në grumbullimin e të dhënave - \| - 6 | Buxhet shteti |
| | 1.6.2.1.3 | Sistemi bazë ESSPROS | Burim administrativ | 100% | | I vazhdueshëm | Vjetor | 1. Shpenzime gjithsej të mbrojtjes sociale sipas skemave të mbrojtjes sociale dhe funksioneve të mbrojtjes sociale;<br>2. Shpenzime totale të mbrojtjes sociale për frymë sipas funksioneve;<br>3. Shpenzime të mbrojtjes sociale për sëmundjet dhe kujdesin shëndetësor; | Ministria e Financave; Ministria e Shëndetësisë dhe Mirëqenies Sociale; Ministria e Mbrojtjes; Ministria e Drejtësisë; | INSTAT-i | V + 360D | V + 390D | V + 540D | 1. Vonesa në grumbullimin e të dhënave - \| - 6 | Buxhet shteti |

| | | | | | | | | | | | | | | | |
|---|---|---|---|---|---|---|---|---|---|---|---|---|---|---|---|
| | | | | | | | | 4. Shpenzime të mbrojtjes sociale për pensionet e pleqërisë; 5. Shpenzime të mbrojtjes sociale për pensionet e invaliditetit; 6. Shpenzime të mbrojtjes sociale për të mbijetuarit; 7. Shpenzime të mbrojtjes sociale për familjet dhe fëmijët; 8. Shpenzime të mbrojtjes sociale për papunësinë; 9. Shpenzime të mbrojtjes sociale për strehimin social; 10. Shpenzime të mbrojtjes sociale për strehimin social; 11. Shpenzime të mbrojtjes sociale për përjashtimin social; 12. Shpenzime të mbrojtjes sociale në raport me GDP; 13. Shpenzime të mbrojtjes sociale në raport me shpenzimet e buxhetit të shtetit; 14. Të ardhura të mbrojtjes sociale sipas tipit; 15. Të ardhura të mbrojtjes sociale sipas sektorëve të ekonomisë. | Instituti i Sigurimeve Shoqërore; Fondi i Sigurimit të Detyrueshëm të Kujdesit Shëndetësor; Agjencia Kombëtare e Punësimit dhe Aftësive. | | | | | |
| 1.7 | Drejtësia dhe Krimi | | | | | | | | | | | | | | |
| | 1.7.1 | Drejtësia dhe krimi | | | | | | | | | | | | | |
| | | 1.7.1.1 | Statistika të kriminalitetit, veprave penale, procedimeve penale | Burim administrativ | 100% | | I vazhdueshëm | Vjetor | 1. Numri gjithsej i veprave penale të evidentuara; 2. Koeficienti i veprave penale të evidentuara në raport me popullsinë banuese; 3. Numri i veprave specifike penale të evidentuara sipas neneve të Kodit Penal; 4. Numri gjithsej i procedimeve penale të regjistruara; 5. Numri gjithsej i procedimeve penale dërguar për gjykim; 6. Numri gjithsej i procedimeve specifike penale të regjistruara sipas neneve të Kodit Penal. | Drejtoria e Përgjithshme e Policisë; Prokuroria e Përgjithshme | INSTAT-i | V + 69D | V + 92D | V + 120D | 1. Mospërmbushja e kritereve të cilësisë, si: saktësia, përpikmëria dhe krahasueshmeria për të dhënat administrative statistikore -\|- 6 | Buxhet shteti |
| | | 1.7.1.2 | Statistika të personave të dyshuar, të pandehur dhe të burgosur | Burim administrativ | 100% | | I vazhdueshëm | Vjetor | 1. Autorët sipas veprave specifike penale të Kodit Penal; 2. Autorët të rritur dhe të mitur sipas gjinisë; 3. Autorët të rritur dhe të mitur sipas gjinisë në raport me popullsinë banuese; 4. Autorët sipas grup-moshës; 5. Autorët sipas gjinisë dhe qarqeve; 6. Fëmijë autorë të veprave penale; 7. Të dëmtuarit sipas veprave specifike penale të Kodit Penal; 8. Të dëmtuarit të mitur dhe rritur sipas gjinisë; 9. Të dëmtuarit të mitur dhe rritur sipas gjinisë dhe qarqeve; 10. Të dëmtuarit të mitur dhe rritur dhe gjinisë në raport me popullsinë banuese; 11. Të dëmtuar nga Dhuna në familje sipas grup-moshës dhe gjinisë; 12. Të dëmtuar nga Dhuna në familje sipas lidhjes me dhunuesin; 13. Fëmijët viktima të veprave penale; 14. Të pandehur sipas veprave specifike penale të Kodit Penal; 15. Të pandehur të rritur dhe të mitur sipas gjinisë; 16. Të pandehur të rritur dhe të mitur sipas gjinisë në raport me | Drejtoria e Përgjithshme e Policisë; Prokuroria e Përgjithshme; Drejtoria e Përgjithshme e Burgjeve. | INSTAT | V + 75D | V + 104D | V + 120D | 1. Mospërmbushja e kritereve të cilësisë, si: saktësia, përpikmëria dhe krahasueshmeria për të dhënat administrative statistikore -\|- 6 | Buxhet shteti |

| | | | | | | | | | | | | | | | |
|---|---|---|---|---|---|---|---|---|---|---|---|---|---|---|---|
| | | | | | | | | popullsinë banuese;<br>17. Të pandehur sipas gjinisë dhe qarqeve;<br>18. Numri i fëmijëve të përfshirë në procedime kriminale si viktima, sipas gjinisë dhe grup-moshës;<br>19. Numri i fëmijëve të përfshirë në procedime kriminale si autorë, sipas gjinisë dhe grup-moshës;<br>20. Të burgosurit sipas grup-moshave dhe gjinisë;<br>21. Përqindja e të paraburgosurve në privim lirie;<br>22. Personeli në burgje sipas gjinisë dhe grup-moshës së të burgosurve;<br>23. Të burgosurit sipas veprave specifike penale;<br>24. Të burgosurit sipas grup-moshave dhe gjinisë në raport me popullsinë banuese;<br>25. Të burgosur sipas nivelit arsimor;<br>26. Të burgosur sipas aktiviteteve rehabilituese dhe kurseve të ndjekur në burgje;<br>27. Të burgosur sipas gjinisë dhe qarqeve;<br>28. Të miturit në mbajtje (privim lirie);<br>29. Të miturit në paraburgim (privim lirie). | | | | | | | |
| | 1.7.1.3 | Statistika të personave të dënuar dhe personave të pafajshëm | Burim administrativ | 100% | | I vazhdueshëm | Vjetor | 1. Të dënuar të ritur dhe mitur sipas gjinisë;<br>2. Të dënuarit sipas veprave specifike penale sipas Kodit Penal;<br>3. Numri i fëmijëve të dënuar sipas gjinisë dhe veprës së kryer;<br>4. Numri gjithsej i personave të shpallur të pafajshëm;<br>5. Të dënuar sipas gjinisë dhe grup-moshës në raport me popullsinë banuese; | Ministria e Drejtësisë | INSTAT-i | V + 253D | V + 257D | V + 304D | 1. Mospërmbushja e kritereve të cilësisë, si: saktësia, përpikmëria dhe krahasueshmeria për të dhënat administrative statistikore -\|- 6 | |
| | 1.7.1.4 | Zbatimi i Klasifikimit ndërkombëtar të krimeve për qëllime statistikore (ICCS) | Burim administrativ | 100% | | I vazhdueshëm | Vjetor | | Ministria e Drejtësisë;<br>Drejtoria e Përgjithshme e Policisë;<br>Prokuroria e Përgjithshme;<br>Drejtoria e Përgjithshme e Burgjeve. | INSTAT-i | | | | 1. Mosdërgim i inputeve për shkak të nishkimit të kodit penal -\|- 3 | |
| 1.8 | Kultura | | | | | | | | | | | | | | |
| 1.8.1 | Statistikat e Kulturës dhe Sportit | | | | | | | | | | | | | | |
| | 1.8.1.1 | Statistika të institucioneve qëndrore të artit dhe trashëgimisë kulturore | Kombinim i burimeve administrative dhe vrojtimeve | 100% | | I vazhdueshëm | Vjetor | 1. Numri i shfaqjeve në institucionet qendrore të artit;<br>2. Numri i premierave në institucionet qendrore të artit;<br>3. Numri i spektatorëve në institucionet qendrore të artit;<br>4. Numri i frekuentuesve në Bibliotekën kombëtare;<br>5. Numri i vizitorëve në parqe arkeologjike;<br>6. Numri i vizitorëve në muzetë kombëtarë;<br>7. Numri i vizitorëve në kalatë që administrohen nga Ministria e Kulturës;<br>8. Numri i monumenteve të futura në zona mbrojtëse;<br>9. Studentë të regjistruar në arsimin e lartë në fushat e studimit të lidhura me kulturën; | INSTAT-i;<br>Ministria e Turizmit, Kulturës dhe Sportit | INSTAT-i | V + 149D | V + 158D | V + 173D | 1. Vonesa në marrjen e të dhënave administrative -\|- 3 | Buxhet shteti |

| | | | | | | | | | | | | | | | | |
|---|---|---|---|---|---|---|---|---|---|---|---|---|---|---|---|---|
| | | | | | | | | | 10. Përqindja e studentëve të regjistruar në fushat e kulturës ndaj totalit të regjistrimeve sipas gjinisë. | | | | | | | |
| | | 1.8.1.2 | Statistika të sportit | Burim administrativ | 100% | | I vazhdueshëm | Vjetor | 1. Statistikat e Sportit. | INSTAT-i; Ministria e Turizmit, Kulturës dhe Sportit. | INSTAT-i | V + 149D | V + 158D | V + 173D | 1. Vonesa e marrjes së të dhënave nga burimet administrative -\|- 6 | Buxhet shteti |
| | | 1.8.1.3 | Statistika të kulturës nga anketat sociale në INSTAT | Kombinim i burimeve administrative dhe vrojtimeve | 50% | 50% | I vazhdueshëm | Vjetor | 1. Përdorimi i internetit për qëllime kulturore sipas gjinisë, (në %); 2. Përdorimi i internetit për qëllime kulturore sipas grup-moshës 2020, (në %). | INSTAT-i; Ministria e Turizmit, Kulturës dhe Sportit. | INSTAT-i | V + 149D | V + 158D | V + 173D | 1. Vonesa e marrjes së të dhënave nga burimet administrative -\|- 6 | Buxhet shteti |
| | | 1.8.1.4 | Statistika të kulturës nga anketat ekonomike në INSTAT | Kombinim i burimeve administrative dhe vrojtimeve | 50% | 50% | I vazhdueshëm | Vjetor | 1. Punësimi në kulturë sipas gjinisë, (në %); 2. Përqindja që zënë të rinjtë 15–29 vjeç në punësimin në kulturë dhe në punësimin gjithsej; 3. Shpërndarja e punësimit gjithsej dhe punësimit në kulturë sipas nivelit arsimor, (në %); 4. Indeksi i harmonizuar i çmimeve të konsumit për disa mallra dhe shërbime kulturore; 5. Ndryshimi vjetor në përqindje i indeksit të harmonizuar të çmimeve të konsumit për disa mallra dhe shërbime kulturore; 6. Shpenzimet publike për argëtim, kulturë dhe çështje fetare (në %). | INSTAT-i; Ministria e Turizmit, Kulturës dhe Sportit. | INSTAT-i | V + 149D | V + 158D | V + 173D | 1. Vonesa e marrjes së të dhënave nga burimet administrative -\|- 6 | Buxhet shteti |
| | 1.9 | Përdorimi I kohës | | | | | | | | | | | | | | |
| | | 1.9.1 | Përdorimi i kohës | | | | | | | | | | | | | |
| | | 1..9.1.1. | Statistika nga Anketa e Përdorimit të Kohës | Vrojtim | | 100% | I vazhdueshëm | Çdo 10 vite | 1. Shkallët e pjesëmarrjes në aktivitetet kryesore sipas gjinisë dhe llojit të ditës; 2. Koha mesatare e shpenzuar në aktivitetet kryesore sipas gjinisë dhe llojit të ditës; 3. Koha e shpenzuar në aktivitetet kryesore sipas gjinisë dhe llojit të ditës; 4. Koha e shpenzuar në aktivitetet kryesore, personat me partner dhe fëmijë; 5. Koha e shpenzuar në aktivitetet kryesore sipas ciklit të jetës. | INSTAT-i | INSTAT-i | | | | | Buxhet+Donatorë |
| 2 | Statistika Ekonomike | | | | | | | | | | | | | | | |
| | 2.1 | Makroekonomike | | | | | | | | | | | | | | |
| | | 2.1.1 | Llogaritë sektoriale vjetore | | | | | | | | | | | | | |
| | | 2.1.1.1 | Llogaritë jofinanciare sipas sektorëve institucional | Kombinim i burimeve administrative dhe vrojtimeve | 55% | 45% | I vazhdueshëm | | 1. LLJF1: Llogaria e Prodhimit Sektori Jofinanciar; 2. LLJF1: Llogaria e Prodhimit Sektori Financiar; 3. LLJF1: Llogaria e Prodhimit Sektori i Qeverisë; 4. LLJF1: Llogaria e Prodhimit Sektori i Familjeve; 5. LLJF1: Llogaria e Prodhimit Sektori i IJF ë shërbim të Familjeve; 6. LLJF1: Llogaria e Prodhimit Sektori i Ekonomisë Gjithsej; 7. LLJF2: Llogaria e Gjenerimit të të Ardhurave Sektori Jofinanciar; 8. LLJF2: Llogaria e Gjenerimit të të Ardhurave Sektori Financiar; 9. LLJF2: Llogaria e Gjenerimit të të Ardhurave Sektori i Qeverisë 10. LLJF2: Llogaria e Gjenerimit të të Ardhurave Sektori i Familjeve; 11. LLJF2: Llogaria e Gjenerimit të të Ardhurave Sektori i IJF ë në | INSTAT-i; Banka e Shqipërisë. | INSTAT-i | V + 152D | V + 174D | V + 178D | 1. Pezullimi/vonesa e mbledhjes, prodhimit dhe shpërndarjes të statistikave zyrtare si pasojë e Fatkeqësive natyrore/ Pandemi Globale -\|- 6 2. Mospërmbushja e kritereve të cilësisë si: saktësia, përpikmëria dhe krahasueshmëria, për të dhënat administrative -\|- 6 3. Mospërmbushja e kritereve të cilësisë si: saktësia, përpikmëria dhe krahasueshmëria, për vrojtimet statistikore -\|- 6 4. Kohë e gjatë për kontrollet në nivel mikro -\|- 6 5. Pezullimi/vonesa e | Kombinuar (Buxhet shteti+donatorët) |

| | | | | | | | | | | | | | | | |
|---|---|---|---|---|---|---|---|---|---|---|---|---|---|---|---|
| | | | | | | | | shërbim të Familjeve; 12. LLJF2: Llogaria e Gjenerimit të të Ardhurave Sektori i Ekonomisë Gjithsej. | | | | | | prodhimit dhe shpërndarjes të statistikave zyrtare si pasojë e largimit të stafit -\|- 6 | |
| 2.1.2 | Llogaritë Kombëtare Tremujore dhe Vjetore, agregatët kryesorë | | | | | | | | | | | | | | |
| | | 2.1.2.1 | Llogaritë kombëtare vjetore-Produkti i Brendshëm Bruto (PBB) me metodën e Prodhimit dhe Shpenzimeve | Kombinim i burimeve administrative dhe vrojtimeve | 55% | 45% | I vazhdueshëm | | 1. Prodhimi me çmime korrente dhe konstante sipas aktivitetit ekonomik;<br>2. Konsumi ndërmjetës me çmime korrente dhe konstante sipas aktivitetit ekonomik;<br>3. Vlera e shtuar bruto me çmime korrente dhe konstante sipas aktivitetit ekonomik;<br>4. Taksat mbi produktet me çmime korrente dhe konstante;<br>5. Subvencionet mbi produktet me çmime korrente dhe konstante;<br>6. Rritja reale e PBB-së;<br>7. Deflatorët sipas aktivitetit ekonomik;<br>8. Inputet e punës sipas koncepteve të Llogarive Kombëtare;<br>9. Shpenzime për konsum final të popullatës me çmime korrente dhe konstante;<br>10. Shpenzime për konsum final të administratës publike me çmime korrente dhe konstante;<br>11. Shpenzime për konsum final të institucioneve jofitimprurëse me çmime korrente dhe konstante;<br>12. Formimi bruto i kapitalit fiks me çmime korrente dhe konstante;<br>13. Eksportet e mallrave e shërbimeve me çmime korrente dhe konstante;<br>14. Importet e mallrave e shërbimeve me çmime korrente dhe konstante;<br>15. Ndryshimet e gjendjeve;<br>16. Të Ardhurat Kombëtare Bruto. | INSTAT-i; Banka e Shqipërisë; Drejtoria e Përgjithshme e Tatimeve; Autoriteti i Mbikëqyrjes Financiare. | INSTAT-i | V + 47D | V + 151D | V + 181D | 1. Vonesa e marrjes së të dhënave nga burimet administrative -\|- 6<br>2. Vonesa e marrjes së të dhënave nga burimet statistikore -\|- 6<br>Mungesa e cilësisë së të dhënave -\|- 6 | Kombinuar (Buxhet shteti+donatorët) |
| | | 2.1.2.2 | Llogaritë kombëtare tremujore-Produkti i Brendshëm Bruto (PBB) me metodën e prodhimit dhe shpenzimeve. | Kombinim i burimeve administrative dhe vrojtimeve | 70% | 30% | I vazhdueshëm | Tremujor | 1. VSHB tremujor me metodën e prodhimit, CUP, PYP, CLV, SA, QY;<br>2. Taksat mbi produktet CUP, PYP, CLV, SA, QY;<br>3. Subvencionet mbi produktet CUP, PYP, CLV, SA, QY;<br>4. PBB tremujore me metodën e prodhimit, CUP, PYP, CLV, SA, QY;<br>5. KFF tremujore CUP, PYP, CLV, SA, QY;<br>6. KF Qeveria CUP, PYP, CLV, SA, QY;<br>7. FBKF tremujor CUP, PYP, CLV, SA, QY;<br>8. Eksportet total tremujore, CUP, PYP, CLV, SA, QY;<br>9. Importet total tremujore, CUP, PYP, CLV, SA, QY;<br>10.Rritja reale e PBB-së tremujore SA, QY. | Ministria e Financave; Banka e Shqipërisë; Drejtoria e Përgjithshme e Tatimeve; Autoriteti i Mbikëqyrjes Financiare. | INSTAT-i | Dita 84 e T | Dita e 86 e T | Dita e fundit e T | 1. Vonesa e marrjes së të dhënave nga burimet administrative -\|- 7<br>2. Vonesa e m2. Vonesa e marrjes së të dhënave nga burimet statistikore të marrjes së të dhënave nga burimet administrative -\|- 5<br>3. Cilësia e dobët e të dhënave -\|- 5<br>4. Gabime të bëra nga stafi ekspert gjatë përpunimit të të dhënave -\|- 4<br>5. Pezullimi/vonesa e prodhimit dhe shpërndarjes të statistikave zyrtare si pasojë e largimit të stafit -\|- 6 | Buxhet shteti |
| 2.1.3 | Tabelat burime, përdorime dhe tabelat input-output | | | | | | | | | | | | | | |
| | | 2.1.3.1 | Tabelat Burim - Përdorime | Kombinim i burimeve administrative dhe vrojtimeve | 60% | 40% | I vazhdueshëm | Vjetor | 1. Prodhimi me çmime bazë sipas aktivitetit dhe produkteve;<br>2. Importi (cif/fob);<br>3. Burime gjithsej me çmime bazë;<br>4. Taksa;<br>5. Marzh tregtar dhe transport;<br>6. Burime gjithsej me çmime tregu; | INSTAT-i | INSTAT-i | Dita e 121 e V | Dita e 168 e V | Dita e 176 e V | 1. Ndryshimi i bazës ligjore mbi të cilin mbështetet funksionimi i burimit administrativ me impakt në përpilimin e informacionit statistikor | Buxhet shteti |

| | | | | | | | | | | | | | | |
|---|---|---|---|---|---|---|---|---|---|---|---|---|---|---|
| | | | | | | | 7. Konsum ndërmjetës;<br>8. Konsumi final i popullatës;<br>9. Konsumi final i qeverisë dhe OJF-ve;<br>10. Shpenzimet e konsumit final;<br>11. Formimi bruto i kapitalit fiks;<br>12. Ndryshim gjendje;<br>13. Formimi bruto i kapitalit;<br>14. Eksportet (FOB);<br>15. Përdorimet me çmime tregu<br>16. Përdorimet gjithsej me çmime tregu;<br>17. Kompensimi i punonjësve;<br>18. Taksat neto mbi prodhimin;<br>19. Amortizimi I kapitali fiks;<br>20. Surplusi operativ neto;<br>21. Vlera e Shtuar Bruto me çmime bazë. | | | | | | dhe vënia në zbatim në mënyrë të menjëhershme nga ana e institucioneve objekt i legjislacionit, -\|- 5<br>2. Vonesa në marrjen e të dhënave të nevojshme për vlerësimin e komponentëve kryesorë nga njësitë brenda INSTAT duke sjellë si pasojë mospublikimin në kohë të Tabelave Burim-Përdorime dhe Input – Output -\|- 5<br>3. Risku i brendshëm i kohëzgjatjes së procesit të kontrollit në nivel mikro nga ana e specialistëve me pasojë vonesën në procesin e analizimit dhe kontrollit të cilësisë së treguesve Tabelave Burim-Përdorime dhe Input -\|- 5<br>4. Risku i brendshëm i largimit të stafit me eksperiencë pune me pasojë mospublikimin në kohë të Tabelave Burim-Përdorime dhe Input – Output -\|- 5<br>5. Mungesa e trajnimeve të stafit të sektorit në fushat relevante, çka sjell një ambient punë jo motivues dhe rënie të kapaciteteve të stafit -\|- 5 | |
| | 2.1.3.2 | Tabelat Input-Output | Kombinim i burimeve administrative dhe vrojtimeve | 60% | 40% | I vazhdueshëm | Vjetor | 1. Tabela Input-Output me çmime bazë (produkt/produkt);<br>2. Tabela Input-Output me çmime bazë për prodhimin vendas(produkt/produkt);<br>3.Tabela Input-Output me çmime bazë për Importet (produkt/produkt). | INSTAT-i | INSTAT-i | Dita e 121 e V | Dita e 168 e V | Dita e 176 e V | 1. Ndryshimi i bazës ligjore mbi të cilin mbështetet funksionimi i burimit administrativ me impakt në përpilimin e informacionit statistikor dhe vënia në zbatim në mënyrë të menjëhershme nga ana e institucioneve objekt i legjislacionit, -\|- 5<br>2. Vonesa në marrjen e të dhënave të nevojshme për vlerësimin e komponentëve kryesorë nga njësitë brenda INSTAT duke sjellë si pasojë mospublikimin në kohë të Tabelave Burim-Përdorime dhe Input – Output -\|- 5<br>3. Risku i brendshëm i kohëzgjatjes së procesit të kontrollit në nivel mikro nga ana e specialistëve me pasojë vonesën në procesin e analizimit dhe kontrollit të cilësisë së treguesve Tabelave Burim-Përdorime dhe Input -\|- 5<br>4. Risku i brendshëm i | Buxhet shteti |

| | | | | | | | | | | | | | | | | |
|---|---|---|---|---|---|---|---|---|---|---|---|---|---|---|---|---|
| | | | | | | | | | | | | | | | largimit të stafit me eksperiencë pune me pasojë mospublikimin në kohë të Tabelave Burim-Përdorime dhe Input – Output -\|- 5<br>5. Mungesa e trajnimeve të stafit të sektorit në fushat relevante, çka sjell një ambient pune jo motivues dhe rënie të kapaciteteve të stafit -\|- 5 | |
| 2.1.4 | Llogaritë Rajonale | | | | | | | | | | | | | | | |
| | | 2.1.4.1 | Llogaritë rajonale | Kombinim i burimeve administrative dhe vrojtimeve | 60% | 40% | I vazhdueshëm | Vjetor | 1. Vlera e Shtuar Bruto sipas rajoneve statistikore niveli 2 dhe 3, dhe degëve kryesore të ekonomisë;<br>2. Produkti i Brendshëm Bruto sipas rajoneve statistikore niveli 2 dhe 3, dhe degëve kryesore të ekonomisë;<br>3. Rritja reale e PBB-së sipas rajoneve statistikore niveli 2 dhe 3;<br>4. Kontributi sipas qarqeve në rritjen ekonomike. | INSTAT-i | INSTAT-i | V + 182D | V + 334D | V + 345D | 1. Pezullimi, vonesa e mbledhjes, prodhimit dhe shpërndarjes së Statistikave Zyrtare si pasojë e fatkeqësive natyrore, pandemi globale -\|- 6<br>2. Mospërmbushja e kritereve të cilësisë si: saktësia, përpikmëria dhe krahasueshmëria për të dhënat administrative dhe statistikore -\|- 4<br>3. Kohë e gjatë për kontrollet në nivel mikro -\|- 4<br>4. Pezullimi, vonesa e prodhimit dhe e shpërndarjes së Statistikave Zyrtare si pasojë e largimit të stafit (kryesisht punonjësit e trajnuar dhe me eksperiencë) -\|- 6<br>5. Vonesa në marrjen e burimeve të të dhënave në kohë dhe me cilësi brenda afateve të përcaktuara -\|- 6 | Kombinuar (Buxhet shteti+donatorët) |
| 2.2 | Statistikat financiare të qeverisë, fiskale dhe të sektorit publik | | | | | | | | | | | | | | | |
| 2.2.1 | Llogaritë financiare | | | | | | | | | | | | | | | |
| | | 2.2.1.1 | Llogaritë Financiare sipas Sektorëve Institucionalë | Tjetër | | | I vazhdueshëm | Vjetor | 1. Llogaritë financiare të sektorit të korporatave financiare;<br>2. Llogaritë financiare të jorezidentëve (pjesës tjetër të botës);<br>3. Llogaritë financiare të sektorit të qeverisë së përgjithshme;<br>4. Llogaritë financiare të sektorit të korporatave jofinanciare;<br>5. Llogaritë financiare të ekonomive familjare dhe institucioneve jo me qëllim fitimi në shërbim të ekonomive familjare. | INSTAT-i; Ministria e Financave; Banka e Shqipërisë; Autoriteti i Mbikëqyrjes Financiare; Qendra Kombëtare e Biznesit. | Banka e Shqipërisë | V + 244 D | V + 260 D | V + 275 D | 1. Vonesa e marrjes së të dhënave nga burimet administrative -\|- 4 | Buxheti i Bankës |
| 2.2 | Statistikat financiare të qeverisë, fiskale dhe të sektorit publik | | | | | | | | | | | | | | | |
| 2.2.2 | Treguesit Monetarë dhe Financiarë | | | | | | | | | | | | | | | |
| | | 2.2.2.1 | Statistikat Monetare dhe Financiare | Tjetër | | | I vazhdueshëm | Mujor | 1. Agregatët monetarë;<br>2. Bilanci sektorial dhe paraqitja monetare e bankës qendrore;<br>3. Bilanci sektorial dhe paraqitja monetare e bankave paradepozituese;<br>4. Bilanci sektorial dhe paraqitja monetare e korporatave të tjera depozituese;<br>5. Bilanci sektorial dhe paraqitja monetare e korporatave | Banka e Shqipërisë; Autoriteti i Mbikëqyrjes Financiare. | Banka e Shqipërisë | T + 10D | T + 25D | T + 28D | 1. Vonesa e marrjes së të dhënave nga burimet administrative -\|- 3<br>2. Gabimet në raportimin e të dhënave -\|- 3<br>3. Mosfunksionimi i sistemit elektronik të raportimit -\|- 1 | Buxheti i Bankës |

| | | | | | | | | | | | | | | | |
|---|---|---|---|---|---|---|---|---|---|---|---|---|---|---|---|
| | | | | | | | | depozituese;<br>6. Bilanci sektorial dhe paraqitja monetare e institucioneve të tjera financiare;<br>7. Depozitat e përfshira në paranë e gjerë sipas sektorëve, afatit në lek dhe valutë;<br>8. Kredia për ekonominë sipas sektorëve institucionalë në lek dhe valutë;<br>9. Normat e interesit për depozitat dhe huat e reja/gjendje në fund të periudhës dhe sasitë korresponduese;<br>10. Kursi i këmbimit mesatar mujor;<br>11. Kursi i këmbimit i ditës së fundit. | | | | | | | |
| 2.2.3 | Statistikat financiare të qeverisë sipas GFSM2014 dhe pasqyrat financiare të konsoliduara të qeverisë | | | | | | | | | | | | | | |
| | 2.2.3.1 | Statistikat Financiare të Qeverisë sipas GFSM2014 dhe Pasqyrat Financiare të Konsoliduara të Qeverisë | Burim administrativ | 100% | | I vazhdueshëm | Vjetor | 1. Pasqyra I "Operacionet e Qeverisë";<br>2. Pasqyra II "Burimet dhe Përdorimet e Parasë";<br>3. Tabela 1 "Të Ardhurat";<br>4. Tabela 2 "Shpenzimet Korrente";<br>5. Tabela 3 "Transaksionet në Aktive dhe Pasive";<br>6. Tabela 6 "Bilanci i Konsoliduar i Qeverisë";<br>7. Tabela 7 "Shpenzimet sipas funksioneve";<br>8. Tabela 1 "Pasqyra e bilancit të konsoliduar";<br>9. Tabela 2 "Pasqyra e Rezultatit Financiar";<br>10. Tabela 3 "Pasqyra e lëvizjes së Cash-I";<br>11. Tabela 4 "Pasqyra e lëvizjeve të kapitalit";<br>12. Tabela 5 "Pasqyra e Aseteve Fikse";<br>13. Tabela 6 "Pasqyra e Burimeve dhe Shpenzimeve për investime". | INSTAT-i; Ministria e Financave; Banka e Shqipërisë. | Ministria e Financave | V + 181D | V + 273D | V + 273D | 1. Vonesa e dorëzimit të Pasqyrave Financiare në MF (me vonesë deri në korrik – gusht) | Buxhet shteti |
| 2.2.4 | Statistikat e Borxhit të sektorit buxhetor të qeverisë dhe borxhit të garantuar | | | | | | | | | | | | | | |
| | 2.2.4.1 | Statistikat e Borxhit të sektorit buxhetor të qeverisë dhe borxhit të garantuar | Burim administrativ | 100% | | I vazhdueshëm | Tremujor | 1. Borxhi i brendshëm;<br>2. Borxhi i jashtëm;<br>3. Interesat e borxhit;<br>4. Borxhi i garantuar. | Kreditorët | Ministria e Financave | T + 25D | T + 28D | T + 30D | 1. Marrja me vonesë e informacionit -\|- 3 | Buxhet shteti |
| 2.2.5 | Statistikat Financiare të Qeverisë sipas ESA2010 | | | | | | | | | | | | | | |
| | 2.2.5.1 | Statistikat financiare të qeverisë sipas ESA2010 | Burim administrativ | 100% | | I vazhdueshëm | Çdo 6 muaj | 1. Tabela 0200 "Treguesit kryesore të qeverisjes së përgjithshme";<br>2. Tabela 0900 "Detajimi i taksave dhe kontributeve shoqërore sipas llojit dhe sipas nënsektorëve të qeverisjes së përgjithshme";<br>3. Lista Kombëtare e Taksave "Detajimi i taksave dhe kontributeve shoqërore sipas klasifikimit kombëtar";<br>4. Tabela 1100 "Shpenzimet e qeverisë sipas funksionit";<br>5. Tabela 2500 "Llogaritë tremujorë jofinanciare të qeverisjes së përgjithshme";<br>6. Tabela 2800 "Borxhi tremujor i qeverisë (Maastricht Debt) për qeverisjen e përgjithshme". | INSTAT-i; Ministria e Financave; Banka e Shqipërisë. | INSTAT-i | V + 13D | V + 119D | V + 122D | 1. Vonesa në marrjen e të dhënave në kohë dhe me cilësi nga Grupi i Punës i ngritur për përpilimin e statistikave financiare të qeverisë. -\|- 5 | Kombinuar (buxhet shteti+donatorët) |
| 2.2.6 | Statistikat e Procedurës së Deficitit të Tejkaluar | | | | | | | | | | | | | | |
| | 2.2.6.1 | Statistikat e Procedurës së | | 100% | | | Çdo 6 muaj | 1. Aneksi 1: Tabela 1. Raportimi i suficitit/deficitit, si dhe borxhit | INSTAT Ministria e | INSTAT | 6M+ 13D | 6M + 119D | 6M + 122D | 1. Vonesa në marrjen e të dhënave në kohë dhe | Kombinuar (Buxhet |

| | | | | | | | | | | | | | | |
|---|---|---|---|---|---|---|---|---|---|---|---|---|---|---|
| | | Deficitit të Tejkaluar | Burim administrativ | | | I vazhdueshëm | | sipas nënsektorëve të qeverisjes së përgjithshme;<br>2. Aneksi 1: Tabelat 2A deri 2D Sigurimi i të dhënave që shpjegon kalimin midis përkufizimeve kombëtare të bilancit të qeverisë dhe suficitit/deficitit (B.9) sipas nënsektorëve të qeverisjes së përgjithshme;<br>3. Aneksi 1: Tabelat 3A deri 3E Sigurimi i të dhënave të cilat shpjegojnë kontributin e suficitit/deficitit të qeverisë dhe faktorët e tjerë përkatës në ndryshimin në nivelin e borxhit të qeverisë si dhe konsolidimin e borxhit (për qeverisjen e përgjithshme si edhe sipas nënsektorëve të qeverisjes së përgjithshme);<br>4. Aneksi 1: Tabela 4 Sigurimi i të dhënave të tjera në përputhje me deklaratat e përfshira në minutat e Këshillit dt. 22/11/1993;<br>5. Aneksi 3: Tabela 1 Rishikimi i huadhënies neto të qeverisjes së përgjithshme (+)/huamarrja neto (-) dhe rishikimi i borxhit bruto të konsoliduar të qeverisë së përgjithshme;<br>6. Aneksi 3: Tabela 2 Ndarja e transaksioneve financiare të përfshira në bilancin e qeverisë;<br>7. Aneksi 3: Tabela 3 Rregullimet për përcaktimin e sektorit të qeverisjes së përgjithshme në tabelat e EDP-së;<br>8. Aneksi 3: Tabela 4 Ndarja e llogarive të tjera të arkëtueshme/të pagueshme (F.8) të raportuara në tabelat e EDP-së;<br>9. Aneksi 3: Tabela 5 Taksat dhe kontributet shoqërore: llogari të tjera të arkëtueshme/ të pagueshme (F.8) të qeverisë së përgjithshme;<br>10. Aneksi 3: Tabela 6 Regjistrimi i flukseve të BE së në tabelat e EDP-së;<br>11. Aneksi 3: Tabela 7 Shpenzimet e pajisjeve ushtarake (armët dhe pajisjet mbështetëse);<br>12. Aneksi 3: Tabela 8 Të drejta të arkëtueshme të qeverisë qendrore, anulimi i borxhit;<br>13. Aneksi 3: Tabela 9 Regjistrimi i Garancive;<br>14. Aneksi 3: Tabela 10 Injektimi i kapitaleve, superdivideëntë dhe privatizime;<br>15. Aneksi 3: Tabela 11 Partneriteti Publik-Private (PPP);<br>16. Aneksi 3: Tabela 12 Operacionet e shitjes dhe marrjes me qira;<br>17. Aneksi 3: Tabela 13 Rivendosja e transaksioneve dhe aktiveve/detyrimeve përmes llogarive qeveritare që ndikojnë në B.9 dhe borxhin;<br>18. Aneksi 5: "Tabela shtesë për raportimin e ndërhyrjeve të qeverisë për të mbështetur institucionet financiare";<br>19. Aneksi 8: "Tabela shtesë për raportimin e masave të marra në | Financave Banka e Shqipërisë | | | | | me cilësi nga Grupi i Punës i ngritur për përpilimin e Statistikave Financiare të Qeverisë - \| - 5 | shteti+donatorët ) |

| | | | | | | | | | | | | | | | | |
|---|---|---|---|---|---|---|---|---|---|---|---|---|---|---|---|---|
| | | | | | | | | | kontekstin e pandemisë Covid-19”. | | | | | | | |
| 2.3 | Statistikat e Ndërmarrjeve | | | | | | | | | | | | | | | |
| 2.3.1 | Statistikat strukturore të ndërmarrjeve | | | | | | | | | | | | | | | |
| | | 2.3.1.1 | Statistikat strukturore të ndërmarrjeve | Vrojtim | | 100% | I vazhdueshëm | Vjetor | 1. Numri i ndërmarrjeve, sipas aktiviteteve ekonomike;<br>2. Të punësuar gjithsej, numër mesatar vjetor, sipas aktiviteteve ekonomike;<br>3. Të punësuar me pagesë, nr.mes.vjet, sipas aktiviteteve ekonomike;<br>4. Të punësuar gjithsej në fund të vitit, sipas gjinisë, sipas aktiviteteve ekonomike;<br>5. Të vetëpunësuar në fund të vitit, sipas gjinisë, sipas aktiviteteve ekonomike;<br>6. Të punësuar.me pagesë në fund të vitit, sipas gjinisë, sipas aktiviteteve ekonomike;<br>7. Shifra e afarizmit, sipas aktiviteteve ekonomike;<br>8. Prodh. aktiveve të qëndrueshme, sipas aktiviteteve ekonomike;<br>9. Ndryshimi i gjendjes të prodhimit të vet, sipas aktiviteteve ekonomike;<br>10. Të ardhura të tjera, sipas aktiviteteve ekonomike;<br>11. Të ardhura gjithsej, sipas aktiviteteve ekonomike;<br>12. Shpenzime për Materiale dhe furnitura, sipas aktiviteteve ekonomike;<br>13. Shpenzime për Mallrat, sipas aktiviteteve ekonomike;<br>14. Shpenzime personel, sipas aktiviteteve ekonomike;<br>15. Shpenzime për paga, sipas aktiviteteve ekonomike;<br>16. Shpenzime për trajtime e shpërblime, sipas aktiviteteve ekonomike;<br>17. Shpenzime për sigurimet shoqërore, sipas aktiviteteve ekonomike;<br>18. Shpenzime të tjera, sipas aktiviteteve ekonomike;<br>19. Shpenzimet gjithsej, sipas aktiviteteve ekonomike;<br>20. Fitimi neto/humbjet, sipas aktiviteteve ekonomike;<br>21. Investimet gjithsej, sipas aktiviteteve ekonomike;<br>22. Investimet për ndërtesa, sipas aktiviteteve ekonomike;<br>23. Investimet për ndërtime dhe instalime, sipas aktiviteteve ekonomike;<br>24. Investimet për inst.teknike, makineri e pajisje, sipas aktiviteteve ekonomike;<br>25. Investimet për mjete transporti, sipas aktiviteteve ekonomike;<br>26. Investimet për tokë, sipas aktiviteteve ekonomike;<br>27. Investimet të tjera, sipas aktiviteteve ekonomike;<br>28. Prodhimi, sipas aktiviteteve ekonomike;<br>29. Konsumi ndërmjetës, sipas aktiviteteve ekonomike; | INSTAT-i | INSTAT-i | V+ 184D | V+ 406D | V+ 415D | 1. Mosmarrja në kohë dhe ndryshimi i bazës ligjore të burimit administrativ, sjell si pasojë mos publikimin në kohë dhe me cilësi të rezultateve të treguesve statistikorë -\|- 3<br>2. Moszbatimi në kohë i hapave dhe detyrave për kryerjen e procesit statistikor në vrojtimet vjetore, e cila sjell si pasojë mos publikimin në kohë të rezultateve të vrojtimit. -\|- 5<br>3. Mospërmbushja e kritereve të cilësisë si: saktësia, përpikmëria dhe krahasueshmëria, për vrojtimet statistikore e cila sjell si pasojë mos shpërndarjen në kohë e në cilësi të rezultateve të vrojtimit. -\|- 5<br>4. Pezullimi/vonesa e mbledhjes, prodhimit dhe shpërndarjes të statistikave zyrtare nga fatkeqësitë natyrore/pandemi globale, e cila sjell si pasojë mos publikimin në kohë të rezultateve të vrojtimit -\|- 5<br>5. Mos-evidentimi dhe realizimi i detyrave të përditshme të sektorit, e cila sjell si pasojë ngadalësim të proceseve të punës -\|- 2<br>6. Moszbatimi në kohë i kalendarit të publikimeve statistikore dhe përditësimit të materialeve në *web*, e cila sjell si pasojë mungesën e informacionit për përdoruesit dhe cenimin e imazhit të INSTAT-it -\|- 2<br>7. Gabime në përllogaritje e treguesve nga specialistët, e cila sjell si pasojë mos shpërndarja në cilësi të rezultateve të treguesve statistikorë. -\|- 2<br>8. Mosfunksionimi i metodave të reja të IT për mbledhjen e të dhënave në vrojtimet vjetore, e cila sjell si pasojë mos publikimin në kohë të rezultateve të vrojtimit. -\|- 4<br>9. Lëvizja e stafit me eksperiencë nga sektori, e cila sjell si pasojë ndërprerje/ngadalësim | Buxhet shteti |

| | | | | | | | | | | | | | | |
|---|---|---|---|---|---|---|---|---|---|---|---|---|---|---|
| | | | | | | | 30. Vlera e shtuar, sipas aktiviteteve ekonomike;<br>31. Volumi i ndërtimit në vlerë dhe strukturë;<br>32. Numri i ndërmarrjeve, sipas madhësisë së ndërmarrjeve<br>33. Të punësuar gjithsej, numër mesatar vjetor, sipas madhësisë së ndërmarrjeve;<br>34. Të punësuar me pagesë, numri mesatar vjetor, sipas madhësisë së ndërmarrjeve;<br>35. Të punësuar gjithsej në fund të vitit, sipas gjinisë, sipas madhësisë së ndërmarrjeve;<br>36. Të vetëpunësuar në fund të vitit, sipas gjinisë, sipas madhësisë së ndërmarrjeve;<br>37. Të punësuar me pagesë në fund të vitit, sipas gjinisë, sipas madhësisë së ndërmarrjeve;<br>38. Shifra e afarizmit, sipas madhësisë së ndërmarrjeve;<br>39. Prodh. aktiveve të qëndrueshme, sipas madhësisë së ndërmarrjeve;<br>40. Ndryshimi i gjendjes të prodhimit të vet, sipas madhësisë së ndërmarrjeve;<br>41. Të ardhura të tjera, sipas madhësisë së ndërmarrjeve;<br>42. Të ardhura gjithsej, sipas madhësisë së ndërmarrjeve;<br>43. Shpenzime për Materiale dhe furnitura, sipas madhësisë së ndërmarrjeve;<br>44. Shpenzime për Mallrat, sipas madhësisë së ndërmarrjeve;<br>45. Shpenzime personel, sipas madhësisë së ndërmarrjeve;<br>46. Shpenzime për paga, sipas madhësisë së ndërmarrjeve;<br>47. Shpenzime për trajtime e shpërblime, sipas madhësisë së ndërmarrjeve;<br>48. Shpenzime për sigurimet shoqërore, sipas madhësisë së ndërmarrjeve;<br>49. Shpenzime të tjera, sipas madhësisë së ndërmarrjeve;<br>50. Shpenzimet gjithsej, sipas madhësisë së ndërmarrjeve;<br>51. Fitimi neto/humbjet, sipas madhësisë së ndërmarrjeve;<br>52. Investimet gjithsej, sipas madhësisë së ndërmarrjeve;<br>53. Investimet për ndërtesa, sipas madhësisë së ndërmarrjeve;<br>54. Investimet për ndërtime dhe instalime, sipas madhësisë së ndërmarrjeve;<br>55. Investimet për inst. teknike, makineri e pajisje, sipas madhësisë së ndërmarrjeve;<br>56. Investimet për mjete transporti, sipas madhësisë së ndërmarrjeve;<br>57. Investimet për tokë, sipas madhësisë së ndërmarrjeve;<br>58. Investimet të tjera, sipas madhësisë së ndërmarrjeve;<br>59. Prodhimi, sipas madhësisë së ndërmarrjeve;<br>60. Konsumi ndërmjetës, sipas madhësisë së ndërmarrjeve;<br>61. Vlera e shtuar, sipas madhësisë | | | | | | | | | | | | | |

| | | | | | | | | | | | | | | | | |
|---|---|---|---|---|---|---|---|---|---|---|---|---|---|---|---|---|
| | | | | | | | | | | | | | | | | |
| | | | | | | | | | | | | | | | | |
| | | | | | | | | | | | | | | | | |

| | | | | | | | | | | | | | | | |
|---|---|---|---|---|---|---|---|---|---|---|---|---|---|---|---|
| | | | | | | | | | | | | | | statistikorë -\|- 2<br>8. Mosfunksionimi i metodave të reja të IT për mbledhjen e të dhënave në vrojtimet vjetore, e cila sjell si pasojë mos publikimin në kohë të rezultateve të vrojtimit. -\|- 6<br>9. Lëvizja e stafit me eksperiencë nga sektori, e cila sjell si pasojë ndërprerje/ngadalësim të proceseve të punës. -\|- 6<br>10. Mosfunksionimi i metodave të automatizimit dhe mos pasja e suportit për automatizimin e proceseve të prodhimit statistikor, e cila sjell si pasojë ngadalësim të procesit të automatizimit -\|- 6<br>11. Moszhvillimi i sistemeve të informacionit dhe *web-services*, e cila sjell si pasojë përdorimin e sistemeve aktuale dhe mospërmirësim të *response burden* -\|- 6 | |
| 2.3.3 | Statistikat afatshkurtra të ndërmarrjeve | | | | | | | | | | | | | | |
| | 2.3.3.1 | Statistikat Afatshkurtra të Ndërmarrjeve | Kombinim i burimeve administrative dhe vrojtimeve | 70% | 30% | I vazhdueshëm | Tremujor | 1. Indeksi i prodhimit në vlerë/ volum (Industri, Ndërtim;)<br>2. Indeksi i shitjeve neto në vlerë/ volum (Industri, Ndërtim, Tregti, Shërbime);<br>3. Indeksi i numrit të të punësuarve (Industri, Ndërtim, Tregti, Shërbime);<br>4. Indeksi i fondit të pagave (Industri, Ndërtim, Tregti, Shërbime);<br>5. Indeksi i shitjeve neto (vlerë/ volum) në Tregtinë me pakicë dhe Tregtinë me pakicë të hidrokarbureve;<br>6. Volumi i prodhimit në Ndërtim, total, ndërtesa, shërbime inxhinierike. | INSTAT | INSTAT | T+ 31D | T+ 63D | T+ 76D | 1. Moszbatimi në kohë i hapave dhe detyrave për kryerjen e procesit statistikor në vrojtimet tremujore, e cila sjell si pasojë mos publikimin në kohë të rezultateve të vrojtimit. -\|- 6<br>2. Mospërmbushja e kritereve të cilësisë si: saktësia, përpikmëria dhe krahasueshmëria, për vrojtimet statistikore e cila sjell si pasojë mos shpërndarjen në kohë e në cilësi të rezultateve të vrojtimit. -\|- 5<br>3. Pezullimi/vonesa e mbledhjes, prodhimit dhe shpërndarjes të statistikave zyrtare nga fatkeqësitë natyrore/pandemi globale, e cila sjell si pasojë mos publikimin në kohë të rezultateve të vrojtimit. -\|- 6<br>4. Mosmarrja në kohë dhe ndryshimi i bazës ligjore të burimit administrativ, sjell si pasojë mos publikimin në kohë të rezultateve të treguesve statistikorë. -\|- 7<br>5. Gabime në përllogaritje e treguesve, e cila sjell si pasojë mos shpërndarja në cilësi të rezultateve të treguesve statistikorë. -\|- 5 | Buxhet shteti |

| | | | | | | | | | | | | | | | | |
|---|---|---|---|---|---|---|---|---|---|---|---|---|---|---|---|---|
| | | | | | | | | | | | | | | | 6. Mosevidentimi dhe realizimi i detyrave të përditshme të sektorit, e cila sjell si pasojë ngadalësim të proceseve të punës. -\|- 3<br>7. Lëvizja e stafit me eksperiencë nga sektori, e cila sjell si pasojë ndërprerje/ngadalësim të proceseve të punës -\|- 6<br>8. Mungesa e trajnimeve për stafin, e cila sjell si pasojë uljen e cilësisë dhe gabime në proceset e punës. -\|- 5 | |
| | 2.3.3.2 | Statistikat e çmimeve në ndërmarrjet ekonomike në nivel tremujor | Vrojtim | | 100% | I vazhdueshëm | Mujor | 1. Indekset tremujore të çmimeve;<br>2. Indekset mesatare vjetore të çmimeve;<br>3. Ndryshimet tremujore të indekseve të çmimeve;<br>4. Ndryshimet vjetor të Indekseve të çmimeve;<br>5. Ndryshimet mesatar vjetor të Indekseve të çmimeve. | INSTAT-i | INSTAT-i | Dita e 23 e M | M + 26D | M + 30D | 2. Mospërmbushja e kritereve të cilësisë si: saktësia, përpikëria dhe krahasueshëria, për vrojtimet statistikore -\|- 1<br>3. Pezullimi/vonesa e mbledhjes, prodhimit dhe shpërndarjes të statistikave zyrtare si pasojë e Fatkeqësive natyrore/ Pandemi Globale -\|- 3 | Buxhet shteti |
| | 2.3.3.3 | Statistika mbi lejet e ndërtimit të miratuara në territorin e Republikës së Shqipërisë | Burim administrativ | 100% | | I vazhdueshëm | Tremujor | 1. Numri i lejeve të ndërtimit të miratuara për ndërtesa të reja, sipas bashkive;<br>2. Sipërfaqja gjithsej e lejeve të ndërtimit të miratuara për ndërtesa të reja, sipas bashkive;<br>3. Vlera e përafërt e lejeve të ndërtimit të miratuara, sipas bashkive;<br>4. Treguesit e lejeve të ndërtimit të miratuara sipas tipit të klientëve. | Bashkitë | INSTAT-i | T+ 17D | T+ 44D | T+ 58D | 1. Moszbatimi në kohë i hapave dhe detyrave për kryerjen e procesit statistikor në vrojtimet tremujore, e cila sjell si pasojë mos publikimin në kohë të rezultateve të vrojtimit. -\|- 3<br>2. Mosevidentimi dhe realizimi i detyrave të përditshme të sektorit, e cila sjell si pasojë ngadalësim të proceseve të punës. -\|- 4<br>3. Lëvizja e stafit me eksperiencë nga sektori, e cila sjell si pasojë ndërprerje/ngadalësim të proceseve të punës. -\|- 4<br>4. Pezullimi/vonesa e mbledhjes, prodhimit dhe shpërndarjes të statistikave zyrtare nga fatkeqësitë natyrore/pandemi globale, e cila sjell si pasojë mos publikimin në kohë të rezultateve të vrojtimit. -\|- 4<br>5. Mosmarrja në kohë dhe ndryshimi i bazës ligjore të burimit administrativ, sjell si pasojë mos publikimin në kohë të rezultateve të treguesve statistikorë. -\|- 7 | Buxhet shteti |
| 2.3.4 | Regjistrat e Ndërmarrjeve | | | | | | | | | | | | | | | |
| | 2.3.4.1 | Regjistri Statistikor i Ndërmarrjeve | Kombinim i burimeve administrative dhe vrojtimeve | 80% | 20% | I vazhdueshëm | Vjetor | 1. Ndërmarrjet aktive sipas formës ligjore;<br>2. Ndërmarrjet aktive të regjistruara të reja(viti referencë) sipas formës ligjore;<br>3. Ndërmarrjet aktive sipas vitit të | INSTAT | INSTAT | V + 30D | V + 48D | V + 152D | 1. Vonesa e marrjes së të dhënave nga burimet administrative -\|- 1<br>2. Informacion jo i plotë, i pa-standardizuar -\|- 3 | Buxhet shteti |

| | | | | | | | | | | | | | | |
|---|---|---|---|---|---|---|---|---|---|---|---|---|---|---|
| | | | | | | | regjistrimit dhe formës ligjore;<br>4. Ndërmarrjet aktive sipas vitit të regjistrimit dhe aktivitetit ekonomik;<br>5. Ndërmarrjet aktive sipas vitit të regjistrimit dhe madhësisë;<br>6. Ndërmarrjet aktive sipas aktivitetit ekonomik dhe formës ligjore;<br>7. Ndërmarrjet aktive regjistruar të reja sipas aktivitetit ekonomik dhe formës ligjore;<br>8. Ndërmarrjet aktive sipas aktivitetit ekonomik dhe pronësisë;<br>9. Ndërmarrjet aktive regjistruar të reja sipas aktivitetit ekonomik dhe pronësisë;<br>10. Ndërmarrjet aktive sipas aktivitetit ekonomik dhe madhësisë;<br>11. Ndërmarrjet aktive regjistruar të reja sipas aktivitetit ekonomik dhe madhësisë;<br>12. Ndërmarrjet aktive sipas seksionit të aktivitetit ekonomik dhe formës ligjore;<br>13. Ndërmarrjet aktive sipas seksionit të aktivitetit ekonomik dhe madhësisë;<br>14. Ndërmarrjet aktive sipas ndarjeve 2 shifror të aktivitetit ekonomik;<br>15. Ndërmarrjet aktive sipas qarqeve;<br>16. Ndërmarrjet aktive regjistruar të reja sipas qarqeve;<br>17. Ndërmarrjet aktive sipas qarqeve dhe vitit të regjistrimit;<br>18. Ndërmarrjet aktive sipas qarqeve dhe formës ligjore;<br>19. Ndërmarrjet aktive sipas qarqeve dhe pronësisë;<br>20. Ndërmarrjet aktive sipas qarqeve dhe madhësisë;<br>21. Ndërmarrjet aktive sipas qarqeve dhe aktivitetit ekonomik;<br>22. Ndërmarrjet aktive të huaja e të përbashkëta (Shqiptarë + Të huaj) sipas aktivitetit ekonomik dhe madhësisë;<br>23. Ndërmarrjet aktive të huaja e të përbashkëta (Shqiptarë + Të huaj) sipas shtetit dhe madhësisë;<br>24. Ndërmarrjet aktive të huaja e të përbashkëta (Shqiptarë + Të huaj) sipas shtetit dhe aktivitetit ekonomik;<br>25. Ndërmarrjet aktive të huaja e të përbashkëta (shqiptarë + të huaj) sipas shtetit dhe qarqeve;<br>26. Ndërmarrjet aktive me pronare/administratore femër sipas madhësisë dhe aktivitetit ekonomik;<br>27. Ndërmarrjet aktive me pronare/administratore femër sipas qarqeve dhe madhësisë<br>28. Ndërmarrjet aktive me pronare/administratore femër sipas qarqeve dhe aktivitetit ekonomik;<br>29. Xhiro vjetore e ndërmarrjeve aktive sipas formës ligjore;<br>30. Xhiro vjetore e ndërmarrjeve aktive sipas aktivitetit ekonomik. | | | | | | 3. Gabime të bëra nga stafi ekspert gjatë përpunimit dhe nxjerrjes së rezultateve -\|- 1<br>4. Vonesat nga burimet statistikore (vrojtimet) -\|- 2<br>5. Vonesat për shkak të fatkeqësive natyrore -\|- 3 | |

| | | | | | | | | | | | | | | | | |
|---|---|---|---|---|---|---|---|---|---|---|---|---|---|---|---|---|
| | | 2.3.4.2 | Regjistri i Njësive Lokale | Kombinim i burimeve administrative dhe vrojtimeve | 80% | 20% | I vazhdueshëm | Vjetor | 1. Njësitë lokale sipas qarqeve dhe madhësisë;<br>2. Njësitë lokale sipas qarqeve dhe aktivitetit ekonomik. | INSTAT-i | INSTAT-i | V | Dita e 48 e V | Dita e 152 e V | 1. Mungesa/Vonesat e të dhënave nga burimet administrative -\|- 9<br>2. Informacion jo i plotë, i pa-standardizuar -\|- 9<br>3. Gabime të bëra nga stafi ekspert gjatë përpunimit dhe nxjerrjes së rezultateve -\|- 3<br>4. Vonesa për shkak të fatkeqësive natyrore -\|- 3 | Buxhet shteti |
| | | 2.3.4.3 | Regjistri i Grupeve të Ndërmarrjeve | Kombinim i burimeve administrative dhe vrojtimeve të anketave të INSTAT | 80% | 20% | I vazhdueshëm | Në mënyrë rastësore | 1. Ndërmarrjet shumëkombëshe. | Qendra Kombëtare e Biznesit (QKB) | INSTAT-i | V + 91D | V + 129D | | 1. Mungesat/Vonesat e të dhënave nga burimet administrative -\|- 9<br>2. Informacion jo i plotë, i pa-standardizuar -\|- 9<br>3. Gabime të bëra nga stafi ekspert gjatë përpunimit dhe nxjerrjes së rezultateve -\|- 7<br>4. Vonesa për shkak të fatkeqësive natyrore -\|- 3 | Buxhet shteti |
| 3 | Statistikat Sektoriale | | | | | | | | | | | | | | | |
| 3.1 | Statistikat e bujqësisë, peshkimit dhe pyjeve | | | | | | | | | | | | | | | |
| 3.1.1 | Statistikat e pyjeve | | | | | | | | | | | | | | | |
| | | 3.1.1.1 | Statistikat e pyjeve - administrative | Burim administrativ | 100% | | I vazhdueshëm | Vjetor | 1. Të dhëna për bilancin kadastral të fondit pyjor e kullosor të Shqipërisë;<br>2. Fondi pyjor sipas pronësisë;<br>3. Fondi pyjor sipas qeverisjes;<br>4. Struktura e pyjeve sipas moshës;<br>5. Bilanci kadastral i fondit pyjor sipas funksionit kryesor;<br>6. Shfrytëzimi pyjeve dhe produktet kryesore;<br>7. Shtesa dhe paksime të fondit pyjor dhe kullosor në sipërfaqe;<br>8. Kundërvajtjet në pyje dhe kullota;<br>9. Lënda drusore e eksportuar;<br>10. Lënda drusore e importuar;<br>11. Investime të realizuara në pyje;<br>12. Të ardhura nga aktivitete dytësore pyjore dhe kullota;<br>13. Fondi kullosor sipas pronësisë;<br>14. Fondi kullosor sipas stinëve të shfrytëzimit;<br>15. Zjarret në pyje dhe kullota;<br>16. Fondi pyjor sipas strukturës së llojeve. | Ministria e Mjedisit Agjencia Kombëtare e Pyjeve | INSTAT-i | V + 152D | V + 246D | V + 253D | 1. Mosmarrja e të dhënave administrative nga Agjencia Kombëtare e Pyjeve dhe Ministria e Turizmit dhe Mjedisit për Pyjet, kullotat dhe biodiversitetin, si pasojë e riorganizimit të sistemit administrativ që mbulon fushën përkatëse, duke sjellë pamundësi të realizimit të treguesve kryesisht lidhur me kadastrën pyjore -\|- 4 | Buxhet shteti |
| | | 3.1.1.2 | Vrojtimi i përdorimit të lëndës drusore në Industri | Vrojtim | | 100% | I vazhdueshëm | Vjetor | 1. Sasia e lëndës drusore të përdorur në industri;<br>2. Lloji i lëndës drusore të përdorur;<br>3. Prodhimi produkteve prej druri;<br>4. Sasia e letrës së ricikluar;<br>5. Prodhimi letrës dhe kartonit. | INSTAT-i | INSTAT-i | V + 185 D | V + 290 D | Nuk publikohen | 1. Ardhja e pyetësorëve me vonesë në INSTAT. -\| - 4<br>2. Vonesa dhe gabime të tjera në procesin e kontrollit dhe hedhjes së të dhënave. -\|- 4<br>3. Mospërmbushja e kritereve të cilësisë (saktësia, përpikmëria dhe krahasueshmëria) në vrojtimin e përdorimit të lëndës drusore në Industri, e cila sjell si pasojë mos shpërndarjen në kohë dhe me cilësi të rezultateve të vrojtimit - | Buxhet shteti |

| | | | | | | | | | | | | | | | |
|---|---|---|---|---|---|---|---|---|---|---|---|---|---|---|---|
| | | | | | | | | | | | | | | \|- 5<br>4. Avari/dëmtime/shkëputje në infrastrukturën e TI' servera duke sjellë pezullim/vonesa të mbledhjes prodhimit dhe shpërndarjes të statistikave zyrtare -\|- 4 | |
| 3.1.2 | Statistikat e Bujqësisë | | | | | | | | | | | | | | |
| | 3.1.2.a | Statistikat e produkteve bimore | | | | | | | | | | | | | |
| | 3.1.2.a.1 | Statistikat e Produkteve Bimore nga Vrojtimi Vjetor në Bujqësi | Vrojtim | | 100% | I vazhdueshëm | Vjetor | 1. Sipërfaqja bujqësore e përdorur;<br>2. Sipërfaqja e tokës së punueshme (arë);<br>3. Sipërfaqja e drufrutorëve;<br>4. Sipërfaqja e livadheve dhe kullotave e përdorur për aktivitet bujqësor;<br>5. Sipërfaqja e kopshtit të shtëpisë;<br>6. Sipërfaqja e korrur dhe prodhimi sipas llojeve kryesore, në fushë dhe në serra;<br>7. Sipërfaqja e korrur dhe prodhimi i drithërave;<br>8. Sipërfaqja e korrur dhe prodhimi i perimeve, bostanore në fushë të hapur dhe sera;<br>9. Sipërfaqja e korrur dhe prodhimi i bimëve industriale, aromatike dhe medicinale dhe gatimi;<br>10. Sipërfaqja e korrur dhe prodhimi i foragjereve kulturë e parë dhe dytë;<br>11. Sipërfaqja e korrur dhe prodhimi për luleshtrydhet në fushë e serra;<br>12. Prodhimi kërpudhave të kultivuara;<br>13. Sipërfaqe dhe numri i rrënjëve të pemëve frutore në blloqe dhe të shpërndara;<br>14. Sipërfaqe dhe numri i rrënjëve të pemëve frutore në blloqe dhe të shpërndara;<br>15. Sipërfaqja e fidanishteve e drufrutoreve dhe shitja e tyre;<br>16. Mbjelljet e vjeshtës për drithërat (grurë, thekër, elb) foragjere (jonxhë, tërfil, përzierje bari). | Ministria e Bujqësisë dhe Zhvillimit Rural | INSTAT-i | V + 120D | V + 273D | | 1. Mospërmbushja e kritereve të cilësisë (saktësia, përpikmëria dhe krahasueshmëria) në vrojtimin vjetor të bujqësisë (VVB), e cila sjell si pasojë mos shpërndarjen në kohë dhe me cilësi të rezultateve të vrojtimit -\|- 5 | Buxhet shteti |
| | 3.1.2.a.2 | Statistikat e Produkteve Bimore nga burimi administrativ | Burim administrativ | 100% | | I vazhdueshëm | Vjetor | 1. Struktura e sipërfaqes së mbjellë për drithërat;<br>2. Struktura e mbjelljes së perimeve dhe bostanoreve në fushë;<br>3. Struktura e mbjelljes së perimeve dhe bostanoreve në serra;<br>4. Struktura e mbjelljes së bimëve industriale;<br>5. Struktura e mbjellëve të foragjereve;<br>6. Struktura e mbjelljeve të bimëve medicinale;<br>7. Statistikat e drithërave (sipërfaqe e korrur, prodhim, rendiment);<br>8. Statistikat e perimeve në fushë (sipërfaqe e vjelë, prodhim, rendiment);<br>9. Statistikat e perimeve në serra (sipërfaqe e vjelë, prodhim, rendiment);<br>10. Statistikat e luleshtrydhes sipas mënyrës së kultivimit (sipërfaqe e | Ministria e Bujqësisë dhe Zhvillimit Rural | INSTAT | V + 120D | V + 167D | V + 174D | 1. Vonesa në marjen e të dhënave nga burimi administrativ -\|- 2 | Buxhet shteti |

| | | | | | | | | | | | | | | |
|---|---|---|---|---|---|---|---|---|---|---|---|---|---|---|
| | | | | | | | vjelë, prodhim, rendiment);<br>11. Statistikat e fasules (sipërfaqe e vjelë, prodhim, rendiment);<br>12. Statistikat e patates (sipërfaqe e vjelë, prodhim, rendiment);<br>13. Statistikat e bimeve industriale (sipërfaqe e korruer, prodhim, rendiment);<br>14. Statistikat e bimeve medicinale (sipërfaqe prodhuese, prodhim, rendiment);<br>15. Statistikat e e bimeve foragjere (sipërfaqe e kositur, prodhim, rendiment);<br>16. Mbjelljet e reja të pemeve frutore;<br>17. Mbjelljet e reja të ullirit;<br>18. Mbjelljet e reja të agrumeve;<br>19. Mbjelljet e reja me vreshta;<br>20. Mbjelljet e reja të pjergullave;<br>21. Sipërfaqja e pemeve frutore, në blloqe, gjithsej dhe në prodhim;<br>22. Sipërfaqja e ullishteve, në blloqe, gjithsej dhe në prodhim;<br>23. Sipërfaqja e agrumeve, në blloqe, gjithsej dhe në prodhim;<br>24. Siperfaqja e vreshtit gjithsej dhe në prodhim;<br>25. Numri i rrënjëve gjithsej dhe në prodhim të pemëve frutore;<br>26. Numri i rrënjëve gjithsej dhe në prodhim të ullirit;<br>27. Numri i rrënjëve gjithsej dhe në prodhim të agrumeve;<br>28. Numri i rrënjëve gjithsej dhe në prodhim të pjergullave;<br>29. Prodhimi dhe rendimenti i pemëve frutore;<br>30. Prodhimi dhe rendimenti i ullirit;<br>31. Prodhimi dhe rendimenti i agrumeve;<br>32. Prodhimi dhe rendimenti i rrushit;<br>33. Sipërfaqja bujqësore e përdorur;<br>34. Sipërfaqja e tokës së punueshme (arë);<br>35. Sipërfaqja e drufrutoreve;<br>36. Sipërfaqja e livadheve dhe kullotave e përdorur për aktivitet bujqësor;<br>37. Sipërfaqja e kopshtit të shtëpisë;<br>38. Aftësia ujitëse;<br>39. Numri i mjeteve të mekanikës bujqësore;<br>40. Import eksporti i prodhimeve bujqësore sipas grup kulturave dhe produkteve bujqësore;<br>41. Sipërfaqja e punueshme e mbjellë me kultura të para;<br>42. Sipërfaqja e mbjellë me perime të para sipas llojeve kryesore, në fushë dhe në serra;<br>43. Sipërfaqja e mbjellë me drithera, patate dhe fasule;<br>44. Sipërfaqja e mbjellë me bime industriale dhe medicinale;<br>45. Sipërfaqja e mbjellë me luleshtrydhe kulturë e parë në fushë e serra;<br>46. Sipërfaqja e mbjellë me foragjere kulturë e parë;<br>47. Sipërfaqja e mbjellë me vresht sipas destinacionit të varieteteve | | | | | | |

| | | | | | | | | | | | | | | |
|---|---|---|---|---|---|---|---|---|---|---|---|---|---|---|
| | | | | | | | (për verë dhe për tavolinë);<br>48. Sipërfaqja e ullishteve sipas destinacionit të varieteteve (për vaj dhe për tavolinë);<br>49. Struktura e pemëve Frutore;<br>50. Struktura e vreshtarisë. | | | | | | | |
| 3.1.2.a.3 | Statistikat e Produkteve Bimore nga Vrojtimi mbi Sipërfaqen e Mbjellë | Vrojtim | | 100% | I vazhdueshëm | Vjetor | 1. Sipërfaqja e punueshme e mbjellë me kultura të para;<br>2. Sipërfaqja e mbjellë me perime, bostanore dhe luleshtrydhe në fushë dhe në serra;<br>3. Sipërfaqja e mbjellë me drithëra, patate dhe fasule;<br>4. Sipërfaqja e mbjellë me bimë industriale dhe medicinale;<br>5. Sipërfaqja e mbjellë me foragjere kulturë e parë;<br>6. Prodhimi i pritshëm i drithërave, luleshtrydheve, patateve dhe perimeve në serrë (domate, kastravec, spec);<br>7. Sipërfaqja e mbjelljeve të reja me peme frutore në blloqe;<br>8. Sipërfaqe e mbjelljeve të reja me agrume në blloqe;<br>9. Sipërfaqe e mbjelljeve të reja me ullishte në blloqe;<br>10. Sipërfaqe e mbjelljeve të reja me vresht;<br>11. Numri i rrënjëve të reja të pemëve frutore në blloqe dhe të shpërndara;<br>12. Numri i rrënjëve të reja të Ullirit në blloqe dhe të shpërndara;<br>13. Numri i rrënjëve të reja të Agrumeve në blloqe dhe të shpërndara;<br>14. Numri i rrënjëve të reja të Vreshtave në blloqe dhe të shpërndara. | Ministria e Bujqësisë dhe Zhvillimit Rural | INSTAT-i | Dita e 240 e V | Dita e 273 e V | | 1. Mospërmbushja e kritereve të cilësisë (saktësia, përpikmëria dhe krahasueshmëria) në vrojtimin e Sipërfaqes së mbjellë (VSM), e cila sjell si pasojë mos shpërndarjen në kohë dhe me cilësi të rezultateve të vrojtimit -\|- 5 | Buxhet shteti |
| 3.1.2.b | Statistikat e blegtorisë, mishit dhe vezëve | | | | | | | | | | | | | |
| 3.1.2.b.1 | Statistikat e Blegtorisë, Mishit dhe Vezëve nga Vrojtimi Vjetor në Bujqësi | Vrojtim | | 100% | I vazhdueshëm | Vjetor | 1. Struktura e gjedhit;<br>2. Struktura e derrave;<br>3. Struktura e të leshtave;<br>4. Struktura e të dhirtave;<br>5. Struktura e shpendëve;<br>6. Struktura e njëthundrakëve;<br>7. Nr i koshereve;<br>8. Struktura e lepujve;<br>9. Kullotja e kafshëve (gjedhë, të imta, njëthundrakë);<br>10. Therjet dhe shitjet e kafshëve (të gjitha llojet në fermë);<br>11. Prodhimi dhe përdorimi i mishit të therur në fermë;<br>12. Të tjera shitje (kuaj, gomerë, mushka);<br>13. Nr i koshereve të shitura;<br>14. Prodhimi dhe përdorimi i qumështit në fermë;<br>15. Prodhimi dhe përdorimi i nënprodukteve të qumështit në fermë;<br>16. Të tjera prodhime blegtoriale (vezë, mjaltë, lesh). | Ministria e Bujqësisë dhe Zhvillimit Rural | INSTAT-i | V + 149D | V + 211D | | 1. Mospërmbushja e kritereve të cilësisë (saktësia, përpikmëria dhe krahasueshmëria) në vrojtimin vjetor të bujqësisë (VVB) -\|- 4<br>2. Moskryerja e kontrolleve periodike në terren që riskon cilësinë e rezultatit përfundimtar të vrojtimit VVB -\|- 4<br>3.Risk i jashtëm për mos përdorimin e statistikave zyrtare lidhur me: Statistikat e blegtorisë, mishit dhe vezëve (VVB) -\|- 4<br>3. Risk i jashtëm për mos përdorimin e statistikave zyrtare lidhur me: Statistikat e blegtorisë, mishit dhe vezëve (VVB) -\|- 4 | Buxhet shteti |
| 3.1.2.b.2 | Statistikat e Blegtorisë, Mishit dhe Vezëve nga burimi administrativ | Burim administrativ | 100% | | I vazhdueshëm | Vjetor | 1. Struktura e gjedhit;<br>2. Struktura e derrave;<br>3. Struktura e të imtave;<br>4. Struktura e shpendëve;<br>5. Prodhimi i mishit sipas llojit;<br>6. Të tjera prodhime blegtorale sipas llojit;<br>7. Prodhimi dhe përdorimi i qumështit në fermë;<br>8. Therjet e kafshëve (të gjitha | Ministria e Bujqësisë dhe Zhvillimit Rural | INSTAT | V + 120 D | V + 149D | V + 173D | 1. Vonesa në procesin e grumbullimit të të dhënave nga burimet administrative lidhur me: Statistikat e blegtorisë, mishit dhe vezëve -\|- 4<br>2. Mospërmbushja e kritereve të cilësisë si: saktësia, përpikmëria | Buxhet shteti |

| | | | | | | | | | | | | | | |
|---|---|---|---|---|---|---|---|---|---|---|---|---|---|---|
| | | | | | | | llojet në fermë);<br>9. Parashikimi i mishit të gjedhit për konsum;<br>10. Parashikimi i mishit të dermit për konsum;<br>11. Parashikimi i mishit të të imtave për konsum. | | | | | | dhe krahasueshmëria, për të dhënat administrative lidhur me: Statistikat e blegtorisë, mishit dhe vezëve e lidhur me: Statistikat e blegtorisë, mishit dhe vezëve -\|- 4<br>3. Mosrealizimi i aktiviteteve statistikore që janë detyrim i burimit administrativ lidhur me: Statistikat e blegtorisë, mishit, vezëve dhe qumështit gjeneruar nga burimi administrativ -\|- 4<br>4. Gabime të bëra nga stafi ekspert gjatë përpunimit të të dhënave - -\|- 4<br>5. Moszbatimi i memorandumeve të bashkëpunimit - -\|- 4 | |
| 3.1.2.b.3 | Statistikat e Blegtorisë, Mishit dhe Vezëve nga vrojtimi mujor mbi monitorimin e aktivitetit të thertoreve për gjedhë, derra dhe të imta | Vrojtim | | 100% | I vazhdueshëm | Mujor | 1. Prodhimi i mishit të gjedhit nga thertoret;<br>2. Prodhimi i mishit të dermit nga thertoret;<br>3. Prodhimi i mishit të deleve nga thertoret;<br>4. Prodhimi i mishit të dhive nga thertoret. | INSTAT-i | INSTAT-i | Dita e 15 e M | M+ 26D | | 1. Vonesa dhe gabime të tjera në procesin e kontrollit dhe hedhjes së të dhënave për anketat mujore dhe vjetore të blegtorisë. -\|- 4 | Buxhet shteti |
| 3.1.2.b.4 | Statistikat e Blegtorisë, Mishit dhe Vezëve nga vrojtimi mujor mbi monitorimin e aktivitetit të thertoreve të shpendëve | Vrojtim | | 100% | I vazhdueshëm | Mujor | 1. Prodhimi i vezëve për konsum njerëzor (subjektet e prodhimit të vezëve)<br>2. Struktura e çeljeve<br>3. Numri i pulave pjellëse | INSTAT-i | INSTAT-i | Dita e 15 e M | M + 26D | | 1. Vonesa dhe gabime të tjera në procesin e kontrollit dhe hedhjes së të dhënave për anketat mujore dhe vjetore të blegtorisë. -\|- 4 | Buxhet shteti |
| 3.1.2.b.5 | Statistikat e Blegtorisë, Mishit dhe Vezëve nga vrojtimi mujor i aktivitetit të pularive për prodhimin e vezëve (konsum njerëzor) | Vrojtim | | 100% | I vazhdueshëm | Mujor | 1. Prodhimi i mishit të shpendëve nga thertoret;<br>2. Import - eksporti i shpendëve. | INSTAT-i | INSTAT-i | Dita e 11 e M | M + 30D | | 1. Gabime të bëra nga stafi ekspert gjatë përpunimit dhe nxjerrjes së rezultateve duke sjell ndikim në cilësinë e produktit -\|- 4<br>2. Vonesa dhe gabime të tjera në procesin e kontrollit dhe hedhjes së të dhënave për anketat mujore dhe vjetore të blegtorisë -\|- 4<br>3. Vonesa dhe gabime të tjera në procesin e kontrollit dhe hedhjes së të dhënave për anketat mujore dhe vjetore të blegtorisë -\|- 4<br>4. Gabime në hedhjen e të dhënave nga vrojtimet statistikore të sektorit. -\|- 4 | Buxhet shteti |
| 3.1.2.c | Statistikat e qumështit dhe nënprodukteve të tij | | | | | | | | | | | | | |
| 3.1.2.c.1 | Statistikat e Qumështit dhe Nënprodukteve të tij të Vrojtimi vjetor në të gjitha fabrikat dhe baxhot që grumbullojnë | Vrojtim | | 100% | I vazhdueshëm | Vjetor | 1. Sasia e qumështit të grumbulluar;<br>2. Nën produktet e qumështit;<br>3. Përmbajtja mesatare e yndyrës dhe proteinave;<br>4. Struktura e fabrikave/qendrave të grumbullimit. | INSTAT-i | INSTAT-i | V + 57D | V + 147D | V + 189D | 1. Gabime të bëra nga stafi ekspert gjatë përpunimit dhe nxjerrjes së rezultateve duke sjell ndikim në cilësinë e produktit -\|- 4<br>2. Vonesa dhe gabime të tjera në procesin e kontrollit dhe hedhjes | Buxhet shteti |

| | | | | | | | | | | | | | | |
|---|---|---|---|---|---|---|---|---|---|---|---|---|---|---|
| | dhe përpunojnë qumësht | | | | | | | | | | | | së të dhënave për anketat mujore dhe vjetore të blegtorisë -\|- 4<br>3. Ardhja e pyetësorëve me vonesë në INSTAT lidhur me: Statistikat e qumështit dhe nënprodukteve të tij të gjeneruara nga vrojtimi vjetor dhe mujor në fabrikat dhe baxhot që grumbullojnë dhe përpunojnë qumësht (të gjithë llojet -\|- 4, 4<br>4. Gabime në hedhjen e të dhënave nga vrojtimet statistikore të sektorit - -\|- 4 | |
| 3.1.2.c.2 | Statistikat e Qumështit dhe Nënprodukteve të tij nga Vrojtimi mujor në fabrikat që grumbullojnë dhe përpunojnë qumështin e lopës | Vrojtim | | 100% | I vazhdueshëm | Mujor | 1. Grumbullimi dhe përpunimi i qumështit të lopës sipas % se yndyrës dhe proteinës;<br>2. Nënproduktet kryesore nga qumështi i lopës të prodhuar nga subjektet e përpunimit të qumështit. | INSTAT-i | INSTAT-i | Dita e 15 e M | Dita e 26 e M | | 1. Gabime të bëra nga stafi ekspert gjatë përpunimit dhe nxjerrjes së rezultateve duke sjell ndikim në cilësinë e produktit -\|- 4<br>2. Moskryerja e kontrolleve periodike në terren riskon cilësinë e të dhënave të mbledhura -\|- 4 | Buxhet shteti |
| 3.1.2.c.3 | Statistikat e Qumështit dhe Nënprodukteve të tij nga burimi administrativ | Burim administrativ | 100% | | I vazhdueshëm | Vjetor | 1. Prodhimi i qumështit sipas llojit, qarkut dhe bashkisë;<br>2. Rendimenti i prodhimit të qumështit sipas llojit në nivel qarku dhe bashkie. | Ministria e Bujqësisë dhe Zhvillimit Rural | INSTAT-i | V + 113D | V + 169D | V + 176D | 1. Vonesa në procesin e grumbullimit të të dhënave nga burimet administrative lidhur me: Statistikat e qumështit -\|- 4<br>2. Mospërmbushja e kritereve të cilësisë si: saktësia, përpikmëria dhe krahasueshmëria, për të dhënat administrative lidhur me: Statistikat e qumështit -\|- 4<br>3. Mosrealizimi në kohë dhe me cilësi i treguesve të qumështit - -\|- 4<br>4. Mosrealizimi I aktiviteteve statistikore që janë detyrim i burimit administrativ lidhur me: Statistikat e qumështit gjeneruar nga burimi administrative -\|- 4<br>5. Gabime në përllogaritjen e treguesve -\|- 4 | Buxhet shteti |
| 3.1.2.d | Statistikat Strukturore të Fermës | | | | | | | | | | | | | |
| 3.1.2.d.1 | Censi i Bujqësisë | Vrojtim | | 100% | Pilot | Çdo 10 vite | | INSTAT-i | INSTAT-i | | | | | Kombinuar (Buxhet shteti+donatorët) |
| | Rishikimi i strategjisë, planit të aktiviteteve dhe buxhetit | | | | | | | | | | | | | |
| | Finalizimi i pyetësorit dhe i kornizës metodologjike | | | | | | | | | | | | | |
| | Ngritja e sistemit të teknologjisë së informacionit dhe gjeoinformacioni | | | | | | | | | | | | | |

| | | | | | | | | | | | | | | |
|---|---|---|---|---|---|---|---|---|---|---|---|---|---|---|
| | t (TI/GIS) për mbledhjen dhe analizimin e të dhënave dhënave | | | | | | | | | | | | | |
| | Zhvillimi i testit të Cens-it të bujqësisë | | | | | | | | | | | | | |
| | Planifikimi logjistik dhe organizimi i operacionit në terren (duke përfshirë edhe përzgjedhjen dhe trajnimin e stafit që do të angazhohet në Censin e Bujqësisë | | | | | | | | | | | | | |
| | Realizimi në terren i Cens-it të bujqësisë | | | | | | | | | | | | | |
| | Kontrolli dhe përpunimi i të dhënave | | | | | | | | | | | | | |
| 3.1.2.e | Llogaritë ekonomike në bujqësi | | | | | | | | | | | | | |
| 3.1.2.e.1 | Statistikat mbi Llogaritë Ekonomike në Bujqësi | Kombinim i burimeve administrative dhe vrojtimeve | 500% | 500% | I vazhdueshëm | Vjetor | 1. Llogaritë ekonomike në bujqësi - Vlerësimet e para;<br>2. Llogaritë ekonomike në bujqësi - Vlerësimet e dyta;<br>3. Llogaritë ekonomike në bujqësi - Çmime korrente;<br>4. Llogaritë ekonomike në bujqësi - Çmime konstante;<br>5. Llogaritë ekonomike në bujqësi-Rajonale. | Ministria e Bujqësisë dhe Zhvillimit Rural | INSTAT-i | V + 125D | V + 160D | | 1. Mbledhja me vonesë dhe jo në cilësinë e duhur e të dhënave administrative për llogaritë ekonomike në bujqësi, çka mund të sjellë vonesa në llogaritjen dhe shpërndarjen e statistikave të llogarive ekonomike në bujqësi -\|- 7<br>2. Mungesa e kapaciteteve të përdorimit të programeve kompjuterike statistikore (SPSS, EXCEL, R etj.) për manaxhimin e të dhënave dhe prodhimin e rezultateve nga stafi i sektorit, çka sjell mangësi në përdorimin e regjistrave statistikor për prodhimin e treguesve -\|- 5<br>3. Mungesa e trajnimeve të stafit të sektorit në fushat relevante, çka sjell një ambient punc jo motivues dhe rënie të kapaciteteve të stafit -\|- 5<br>4. Mungesa memorandumeve të bashkëpunimit me institucionet furnizues me të dhëna, çka sjell vonesa dhe mangësi në prodhimin statistik -\|- 5<br>5. Mosrealizimi i publikimeve të reja që janë produkt i projekteve IPA, si rezultat i efektit të pandemisë, çka sjell dobësimin e rolit të INSTAT -\|- 5 | Buxhet shteti |

| | | | | | | | | | | | | | | | |
|---|---|---|---|---|---|---|---|---|---|---|---|---|---|---|---|
| | 3.1.2.e.2 | Statistikat mbi Çmimet Bujqësore | Vrojtim | | 100% | I vazhdueshëm | Mujor | 1. Çmimet e bujqësisë – Indekset vjetore;<br>2. Çmimet e bujqësisë – Indekset tre mujore;<br>3. Çmimet e bujqësisë – Çmimet absolute;<br>4. Çmimet dhe qiratë e tokës bujqësore. | INSTAT-i | INSTAT-i | M + 16D | M+ 27D | | 1. Mbledhja me vonesë dhe jo në cilësinë e duhur e të të dhënave duke sjellë vonesa në llogaritjen dhe shpërndarjen e statistikave lidhur me: Vrojtimin mujor të çmimeve të prodhimeve bujqësore, vrojtimin tremujor të çmimeve të inputeve bujqësore, vrojtimin tremujor të çmimeve të kafshëve për mbarështim, Logaritë ekonomike në Bujqësi - -|- 5<br>2. Gabime të bëra nga stafi ekspert gjatë përpunimit dhe nxjerrjes së rezultateve duke sjellë ndikim në cilësinë e produktit statistikor -|- 5<br>3. Mungesa e kapaciteteve të përdorimit të programeve kompjuterike statistikore (SPSS, EXCEL, R etj.) per manaxhimin e të dhënave dhe prodhimin e rezultateve nga stafi i sektorit, çka sjell mangësi në përdorimin e regjistrave statistikor për prodhimin e treguesve -|- 5<br>4. Mungesa e trajnimeve të stafit të sektorit në fushat relevante, çka sjell një ambient pune jo motivues dhe rënie të kapaciteteve të stafit -|- 5<br>5. Mungesa memorandumeve të bashkëpunimit me institucionet furnizues me të dhëna, çka sjell vonesa dhe mangësi në prodhimin statistikor -|- 5<br>6. Mosrealizimi i publikimeve të reja që janë produkt i projekteve IPA, si rezultat i efektit të pandemisë, çka sjell dobësimin e rolit të INSTAT -|- 5 | Buxhet shteti |
| 3.1.3 | Statistikat e peshkimit | | | | | | | | | | | | | | |
| | 3.1.3.1 | Statistikat e peshkimit | Burim administrativ | 100% | | I vazhdueshëm | Vjetor | 1. Satistikat e zenies se peshkut sipas kategorive ujore;<br>2. Satistikat e peshkimit sipas porteve;<br>3. Flota Detare sipas llojit të anijes;<br>4. Flota Detare sipas porteve;<br>5. Zëniet sipas specieve në kategorinë ujrat e brendshme;<br>6. Zëniet sipas specieve në kategoritë detare, bregdetare dhe laguna. | Ministria e Bujqësisë dhe Zhvillimit Rural | INSTAT-i | V+120D | V+148D | V+205D | 1. Vonesa në procesin e grumbullimit të të dhënave nga burimet administrative lidhur me: Statistikat e peshkimit dhe akuakulturës -|- 4<br>2. Gabime të bëra nga stafi ekspert gjatë përpunimit dhe nxjerrjes së rezultateve duke sjell ndikim në cilësinë e produktit -|- 4 | Buxhet shteti |

| | | | | | | | | | | | | | | | |
|---|---|---|---|---|---|---|---|---|---|---|---|---|---|---|---|
| | | | | | | | | | | | | | | 3. Risk i jashtëm për keqinterpretim të statistikave zyrtare të publikuara -\|- 4<br>4. Mospërmbushja e kritereve të cilësisë si: saktësia, përpikmëria dhe krahasueshmëria, për të dhënat administrative lidhur me: Statistikat e peshkimit dhe akuakultures -\|- 4<br>2. Risk i jashtëm për keqinterpretim të statistikave zyrtare të publikuara -\|- 4<br>3. Risk i mos realizimit të aktiviteteve statistikore detyrim i burimit administrativ lidhur me: Mbledhjen dhe përpunimin e të dhënave administrative për peshkimin dhe akuakulturën -\|- 4 | |
| | 3.1.3.2 | Statistikat e peshkimit dhe akuakulturës | Burim administrativ | 100% | | I vazhdueshëm | Vjetor | 1. Zënie peshku sipas kategorive ujore dhe specieve;<br>2. Statistikat e akuakulturës;<br>3. Llogaritë ekonomike në peshkim;<br>4. Prodhimi i rasateve. | Ministria e Bujqësisë dhe Zhvillimit Rural | INSTAT-i | V+120D | V+148D | V+205D | 1. Vonesa në procesin e grumbullimit të të dhënave nga burimet administrative lidhur me: Statistikat e peshkimit dhe akuakulturës -\|- 4<br>2. Gabime të bëra nga stafi ekspert gjatë përpunimit dhe nxjerrjes së rezultateve duke sjell ndikim në cilësinë e produktit -\|- 4<br>3. Risk i jashtëm për keqinterpretim të statistikave zyrtare të publikuara -\|- 4<br>4. Mospërmbushja e kritereve të cilësisë si: saktësia, përpikmëria dhe krahasueshmëria, për të dhënat administrative lidhur me: Statistikat e peshkimit dhe akuakultures -\|- 4<br>5. Risk i jashtëm për keqinterpretim të statistikave zyrtare të publikuara -\|- 4<br>6. Risk i mos realizimit të aktiviteteve statistikore detyrim i burimit administrativ lidhur me: Mbledhjen dhe përpunimin e të dhënave administrative për peshkimin dhe akuakulturën -\|- 4 | Buxhet shteti |
| 3.1.4 | Statistikat e prodhimeve organike në bujqësi | | | | | | | | | | | | | | |
| | 3.1.4.1 | Statistikat e prodhimeve organike në bujqësi | Burim administrativ | 100% | | I vazhdueshëm | Vjetor | 1. Numri i Fermave organike gjithsej;<br>2. Numri i Fermave organike sipas aktivitetit;<br>3. Sipërfaqe e produkteve organike në proces certifikimi;<br>4. Sipërfaqe e produkteve organike e certifikuar;<br>5. Prodhimi i produkteve organike | Ministria e Bujqësisë dhe Zhvillimit Rural | INSTAT-i | V + 118D | V + 160D | V + 174D | 1. Mospërmbushja e kritereve të cilësisë (saktësia, përpikmëria dhe krahasueshmëria) për të dhënat administrative mbi Tokën dhe prodhimin Bimor e cila sjell si pasojë mos prodhimin | Buxhet shteti |

| | | | | | | | | | | | | | | | | |
|---|---|---|---|---|---|---|---|---|---|---|---|---|---|---|---|---|
| | | | | | | | | | | | | | | | | |
| | | | | | | | | | | | | | | | | |
| | | | | | | | | | | | | | | | | |

| | | | | | | | | | | | | | | | |
|---|---|---|---|---|---|---|---|---|---|---|---|---|---|---|---|
| | | | | | | | | | | | | | | |

| | | | | | | | | | | | | | | |
|---|---|---|---|---|---|---|---|---|---|---|---|---|---|---|
| | | | | | | | | | | | | | |

| | | | | | | | | | | | | | | |
|---|---|---|---|---|---|---|---|---|---|---|---|---|---|---|
| | | | | | | | | | | | | | statistikave zyrtare nga fatkeqësitë natyrore/pandemi globale, e cila sjell si pasojë mospublikimin në kohë të rezultateve të vrojtimit -\|- 1<br>4. Mosmarrja në kohë dhe ndryshimi i bazës ligjore të burimit administrativ, sjell si pasojë mospublikimin në kohë të rezultateve të treguesve statistikorë -\|- 2<br>5. Mosevidentimi dhe realizimi i detyrave të përditshme të sektorit, e cila sjell si pasojë ngadalësim të proceseve të punës -\|- 2<br>6. Moszbatimi në kohë i kalendarit të publikimeve statistikore dhe përditësimit të materialeve në web, e cila sjell si pasojë mungesën e informacionit për përdoruesit dhe cënimin e imazhit të INSTAT -\|- 2<br>7. Gabime në përllogaritje e treguesve nga specialistët, e cila sjell si pasojë mosshpërndarjen me cilësi të rezultateve të treguesve statistikorë. -\|- 2<br>8. Mosmarrja në kohë dhe ndryshimi i bazës ligjore të burimit administrativ, që sjell si pasojë mospublikimin në kohë dhe me cilësi të rezultateve të treguesve statistikorë. -\|- 2<br>9. Lëvizja e stafit me eksperiencë nga sektori, e cila sjell si pasojë ndërprerje/ngadalësim të proceseve të punës. -\|- 2<br>10. Buxheti i ulet për përgatitjen e bilancit të energjisë -\|- 5<br>11. Staf i pamjaftueshëm për përgatitjen e bilancit të energjisë -\|- 5<br>12. Kuadri jo i plotë i legjislacionit sekondar për sigurimin e të dhënave të energjisë në aktivitetet prodhuese private. -\|- 5 | |
| 3.2.1.4 | Statistikat e Bilancit të Energjisë Elektrike | Burim administrativ | 100% | | I vazhdueshëm | Tremujor | 1. Energji në dispozicion;<br>2. Prodhimi neto vendas;<br>3. Termocentrale;<br>4. Hidrocentrale;<br>5. Publike;<br>6. Prodhim bruto i hidrocentraleve publike;<br>7. Konsum dhe humbje vetjake;<br>8. Prodhues të pavarur privatë dhe | Operatori i Sistemit të Transmetimit; Korporata Elektroenergjitike Shqiptare; Operatori i Shpërndarjes së | INSTAT-i | T + 38D | T + 45D | T + 52D | Moszbatimi në kohë i hapave dhe detyrave për kryerjen e procesit statistikor në vrojtimet vjetore, e cila sjell si pasojë mospublikimin në kohë të rezultateve të vrojtimit -\|- 2<br>Mospërmbushja e | Buxhet shteti |

| | | | | | | | | | | | | | | |
|---|---|---|---|---|---|---|---|---|---|---|---|---|---|---|
| | | | | | | | koncesionarë;<br>9. Të tjerë prodhues (energji të rinovueshme të tjera);<br>10. Importi bruto (energji në marrje);<br>11. Eksporti bruto (energji në dhënie);<br>12. Konsumi i energjisë elektrike;<br>13. Humbjet në rrjet;<br>14. Humbjet dhe konsumi vetjak në transmetim;<br>15. Humbjet në shpërndarje;<br>16. Humbjet teknike në shpërndarje;<br>17. Humbjet joteknike në shpërndarje;<br>18. Përdorimi nga konsumatorët;<br>19. Familjarë;<br>20. Jofamiljarë. | Energjisë Elektrike. | | | | | kritereve të cilësisë si: saktësia, përpikmëria dhe krahasueshmëria, për vrojtimet statistikore e cila sjell si pasojë mosshpërndarjen në kohë e në cilësi të rezultateve të vrojtimit -\|- 5<br>Pezullimi/vonesa e mbledhjes, prodhimit dhe shpërndarjes të statistikave zyrtare nga fatkeqësitë natyrore/pandemi globale, e cila sjell si pasojë mospublikimin në kohë të rezultateve të vrojtimit -\|- 5<br>1. Mosmarrja në kohë dhe ndryshimi i bazës ligjore të burimit administrativ, sjell si pasojë mospublikimin në kohë të rezultateve të treguesve statistikorë -\|- 2<br>2. Mosevidentimi dhe realizimi i detyrave të përditshme të sektorit, e cila sjell si pasojë ngadalësim të proceseve të punës -\|- 2<br>3. Moszbatimi në kohë i kalendarit të publikimeve statistikore dhe përditësimit të materialeve në *web*, e cila sjell si pasojë mungesën e informacionit për përdoruesit dhe cenimin e imazhit të INSTAT -\|- 2<br>4. Gabime në përllogaritje e treguesve nga specialistët, e cila sjell si pasojë mosshpërndarjen me cilësi të rezultateve të treguesve statistikorë. -\|- 2<br>5. Mosmarrja në kohë dhe ndryshimi i bazës ligjore të burimit administrativ, që sjell si pasojë mospublikimin në kohë dhe me cilësi të rezultateve të treguesve statistikorë -\|- 2<br>6. Lëvizja e stafit me eksperiencë nga sektori, e cila sjell si pasojë ndërprerje/ngadalësim të proceseve të punës -\|- 5<br>7. Mosfunksionimi i metodave të reja të IT për mbledhjen e të dhënave në vrojtimet vjetore, e cila sjell si pasojë mospublikimin në kohë të rezultateve të vrojtimit -\|- 5<br>8. Mosfunksionimi i metodave të | |

| | | | | | | | | | | | | | | | | |
|---|---|---|---|---|---|---|---|---|---|---|---|---|---|---|---|---|
| | | | | | | | | | | | | | | | automatizimit dhe mos pasja e suportit për automatizimin e proceseve të prodhimit statistikor, e cila sjell si pasojë ngadalësim të procesit të automatizimit -\|- 5<br>9. Moszhvillimi i sistemeve të informacionit dhe web-services, e cila sjell si pasojë përdorimin e sistemeve aktuale dhe mospërmirësim të response burden -\|- 5 | |
| 3.3 | Transporti | | | | | | | | | | | | | | | |
| 3.3.1 | Statistikat e Transportit | | | | | | | | | | | | | | | |
| | | 3.3.1.1 | Statistikat e transportit ajror, detar, ujor i brendshëm dhe hekurudhor të mallrave dhe pasagjerëve | Burim administrativ | 100% | | I vazhdueshëm | Tremujor | 1. Gjatësia e rrjetit rrugor;<br>2. Transporti hekurudhor i mallrave në ton;<br>3. Transporti hekurudhor i mallrave në ton/km;<br>4. Transporti hekurudhor pasagjerëve në numër;<br>5. Transporti hekurudhor pasagjerëve në pasagjerë/km;<br>6. Aksidente në hekurudhë;<br>7. Numri i lokomotivave të transportit hekurudhor;<br>8. Numri i Vagonëve për pasagjerë të transportit hekurudhor;<br>9. Numri i Vagonëve të mallrave;<br>10. Gjatësia e linjës hekurudhore në shfrytëzim;<br>11. Volumi i mallrave nëpërmjet hekurudhës sipas NST 2007;<br>12. Volumi i mallrave nëpërmjet hekurudhës sipas destinacionit 3 (kombëtar/ndërkombëtar);<br>13. Volumi i ngarkim-shkarkimit (sipas porteve detare);<br>14. Numri i pasagjerëve sipas porteve detare (shqiptarë, të huaj dhe të mitur);<br>15. Numri i porteve detare;<br>16. Volumin e mallrave për Transportin Detar sipas NST 2007;<br>17. Numri i shoqërive ajrore;<br>18. Numri i fluturimeve;<br>19. Numri i mbikalime;<br>20. Numri i pasagjerë (të hyrë, të dalë);<br>21. Mallra (të hyrë, të dalë);<br>22. Posta (të hyrë, të dalë). | Ministria e Infrastrukturës dhe Energjisë | INSTAT-i | T+ 10D | T+ 23D | T+ 29D | 1. Vonesa në marrjen e të dhënave nga burimet administrative -\|- 6 | Buxhet shteti |
| | | 3.3.1.2 | Statistikat mbi karakteristikat e mjeteve të transportit rrugor | Burim administrativ | 100% | | I vazhdueshëm | Vjetor | 1. Mjete për pasagjerë;<br>2. Mjeteve për mallra;<br>3. Mjete të transportit rrugor sipas llojit të mjetit;<br>4. Mjete rrugore sipas rajoneve;<br>5. Autovetura sipas vitit të prodhimit;<br>6. Autovetura sipas lëndës djegëse;<br>7. Autovetura sipas fuqisë motorike;<br>8. Autovetura sipas kambios;<br>9. Autovetura sipas qarqeve. | Drejtoria e Përgjithshme e Shërbimit të Transportit Rrugor | INSTAT-i | V + 15D | V + 182D | V + 212D | 1. Vonesa në marrjen e të dhënave nga burimet administrative -\|- 6 | Buxhet shteti |
| | | 3.3.1.3 | Vrojtimi i Transportit Rrugor të Malrave | Vrojtim | | 100% | I vazhdueshëm | Tremujor | | INSTAT-i | INSTAT-i | T+ 10 | T+40 | | 1. Vonesa/mosmarrja e marrjes së skedarit nga burimet administrative për krijimin e *sample* për hedhjen e anketës në terren -\|- 9<br>2. Mosrespektimi i | Buxhet shteti |

| | | | | | | | | | | | | | | | | |
|---|---|---|---|---|---|---|---|---|---|---|---|---|---|---|---|---|
| | | | | | | | | | | | | | | | afateve të vrojtimit në terren. -\|- 2<br>3. Informacion jo i plotë, i pa-standardizuar, me gabime -\|- 2 | |
| 3.3.2 | Statistikat mbi sigurinë në rrugë | | | | | | | | | | | | | | | |
| | | 3.3.2.1 | Statistikat e sigurisë në transport | Burim administrativ | 100% | | I vazhdueshëm | Mujor | 1. Numri i aksidenteve sipas ditëve të javës (ditë javë dhe ditë fundjave);<br>2. Numri i aksidenteve sipas rrugëve (autostradë, interurbane, urbane, lokale dhe të tjera);<br>3. Numri i aksidenteve sipas shkakut (sjellja e drejtuesit të mjetit dhe këmbësorëve);<br>4. Numri i aksidenteve sipas gjeometrisë së rrugës;<br>5. Numri i personave të aksidentuar;<br>6. Numri i të vdekurve;<br>7. Numri i aksidenteve rrugore sipas moshës së drejtuesit;<br>8. Numri i të plagosurve;<br>9. Numri i aksidenteve sipas qarqeve; | Drejtoria e Përgjithshme e Policisë | INSTAT-i | M + 10D | M+ 24D | M+ 27D | 1. Vonesa në marrjen e të dhënave nga burimet administrative -\|- 6 | Buxhet shteti |
| 3.4 | Turizmi | | | | | | | | | | | | | | | |
| 3.4.1 | Statistikat e Turizmit -ana e ofertës | | | | | | | | | | | | | | | |
| | | 3.4.1.1 | Statistikat e Strukturave Akomoduese | Vrojtim | | 100% | I vazhdueshëm | Mujor | 1. Numri i strukturave akomoduese dhe të ngjashme;<br>2. Numri i dhomave;<br>3. Numri i shtretërve Numri i vizitorëve rezident;<br>4. Numri i vizitorëve jorezident;<br>5. Numri i netëqëndrime nga rezident;<br>6. Numri i netëqëndrime nga jorezident;<br>7. Norma neto e shfrytëzimit të dhomave;<br>8. Norma neto e shfrytëzimit të shtretërve;<br>9. Tregues lidhur me punësimin në ndërmarrjet që operojnë në fushën e turizmit;<br>10. Tipologja e vendeve të punës (me kohë të plotë, me kohë të pjesshme, sezonale, etj.);<br>11. Prania dhe niveli i zbatimit të veprimeve të qëndrueshme (ndryshimi i klimës, menaxhimi i mbetjeve, reduktimi i konsumit të ujit, etj.). | INSTAT-I | INSTAT-I | M+ 16D | M+ 40D | M+ 44D | 1. Moszbatimi në kohë i kalendarit të publikimeve statistikore dhe përditësimit të materialeve në *web*, e cila sjell si pasojë mungesën e informacionit për përdoruesit dhe cenimin e imazhit të INSTAT. -\|- 3<br>2. Gabime në përllogaritje e treguesve, e cila sjell si pasojë mos shpërndarja në cilësi të rezultateve të treguesve statistikorë -\|- 2<br>3. Pezullimi/vonesa e mbledhjes, prodhimit dhe shpërndarjes të statistikave zyrtare nga fatkeqësitë natyrore/pandemi globale, e cila sjell si pasojë mos publikimin në kohë të rezultateve të vrojtimit. -\|- 5<br>4. Mosevidentimi dhe realizimi i detyrave të përditshme të sektorit, e cila sjell si pasojë ngadalësim të proceseve të punës. -\|- 4<br>5. Mosfunksionimi i metodave të reja të IT për mbledhjen e të dhënave në vrojtimet mujore, e cila sjell si pasojë mos publikimin në kohë të rezultateve të vrojtimit. -\|- 4<br>6. Lëvizja e stafit me eksperiencë nga sektori, e cila sjell si pasojë ndërprerje/ngadalësim të proceseve të punës. -\|- 5 | Buxhet shteti |

| | | | | | | | | | | | | | | | |
|---|---|---|---|---|---|---|---|---|---|---|---|---|---|---|---|
| | | | | | | | | | | | | | | 7. Mungesa e trajnimeve për stafin, e cila sjell si pasojë uljen e cilësisë dhe gabime në proceset e punës. -\|- 4<br>8. Moszhvillimi i sistemeve të informacionit dhe web-services, e cila sjell si pasojë përdorimin e sistemeve aktuale dhe mospërmirësim të ngarkesës së ndërmarrjes. -\|- 6<br>9. Mosfunksionimi i metodave dhe mospasja e suportit për automatizimin e proceseve të prodhimit statistikor, e cila sjell si pasojë ngadalësim e procesit të automatizimit. -\|- 3 | |
| 3.4.2 | Statistikat e Turizmit - ana e Kerkeses | | | | | | | | | | | | | | |
| | | 3.4.2.1 | Anketa e Turizmit në Familje "Pushime dhe Udhëtime" | Vrojtim | | 100% | I vazhdueshëm | Tremujor | 1. Numri i personave rezidentë mbi 15 vjeç që marrin pjesë në turizëm për qëllime personale sipas gjinisë dhe grup-moshës;<br>2. Numri i personave rezidentë mbi 15 vjeç që marrin pjesë në turizëm për qëllime personale, vetëm për udhëtimet brenda vendit sipas gjinisë dhe grup-moshës;<br>3. Numri i personave rezidentë mbi 15 vjeç që marrin pjesë në turizëm për qëllime personale, vetëm për udhëtimet jashtë vendit sipas gjinisë dhe grup-moshës;<br>4. Numri i personave rezidentë mbi 15 vjeç që marrin pjesë në turizëm për qëllime personale, vetëm për udhëtimet e shkurtra/një ditore sipas gjinisë dhe grup-moshës;<br>5. Numri i personave rezidentë mbi 15 vjeç që marrin pjesë në turizëm për qëllime personale, vetëm për udhëtimet sipas gjinisë dhe grup-moshës;<br>6. Numri i personave rezidentë mbi 15 vjeç që marrin pjesë në turizëm për qëllime personale, vetëm për udhëtimet e gjata brenda vendit sipas gjinisë dhe grup-moshës;<br>7. Numri i personave rezidentë mbi 15 vjeç që marrin pjesë në turizëm për qëllime personale, për udhëtimet jashtë vendit, sipas gjinisë dhe grup-moshës;<br>8. Numri i personave rezidente mbi 15 vjeç që marrin pjesë në turizëm për qëllime personale, vetëm për udhëtimet e gjata brenda dhe jashtë vendit sipas gjinisë dhe grup-moshës;<br>9. Numri i udhëtimeve dhe shuma e netëve të qëndrimit sipas muajit të nisjes;<br>10. Shpërndarja e numrit të udhëtimeve sipas qëllimit;<br>11. Shpërndarja sipas qëllimit të udhëtimeve brenda dhe jashtë Shqipërisë;<br>12. Shpërndarja e udhëtimeve | INSTAT | INSTAT | V+29D (Për 2025)<br>V+29D (Për 2026) | V+166D (Për 2025) | V+180D (Për 2025) | 1. Përgatitja në kohë e programit të mbledhjes së të dhënave për vitin referues -\|- 3 | Buxhet shteti |

| | | | | | | | | | | | | | | |
|---|---|---|---|---|---|---|---|---|---|---|---|---|---|---|
| | | | | | | | sipas kohëzgjatjes brenda dhe jashtë Shqipërisë;<br>13. Shpërndarja e udhëtimeve sipas qëllimit, kohëzgjatjes brenda dhe jashtë Shqipërisë;<br>14. Shpërndarja e udhëtimeve sipas grup-moshës brenda dhe jashtë Shqipërisë;<br>15. Shpërndarja e udhëtimeve sipas gjinisë brenda dhe jashtë Shqipërisë;<br>16. Shpërndarja e udhëtimeve sipas grup-moshës dhe kohëzgjatjes;<br>17. Përqindja e udhëtimeve sipas destinacioneve më të frekuentuara në Shqipëri dhe jashtë sajë;<br>18. Përqindja e udhëtimeve sipas destinacioneve më të frekuentuara në Shqipëri dhe tremujorëve për "Pushime dhe kohë të lirë";<br>19. Shpërndarja udhëtimeve sipas llojit të akomodimit;<br>20. Shpërndarja e udhëtimeve brenda dhe jashtë Shqipërisë sipas llojit të akomodimit;<br>21. Shpërndarja udhëtimeve brenda dhe jashtë Shqipërisë sipas qëllimit dhe llojit të akomodimit;<br>22. Shpërndarja e udhëtimeve brenda Shqipërisë (sipas qarqeve) dhe llojit të akomodimit;<br>23. Shpërndarja udhëtimeve sipas mënyrës së transportit;<br>24. Format e rezervimit;<br>25. Shpërndarja e udhëtimeve një ditore (vajtje-ardhje) sipas tremujorëve dhe qëllimit;<br>26. Shpërndarja udhëtimeve brenda dhe jashtë Shqipërisë sipas vendit të origjinës. | | | | | | | |
| 3.4.2.2 | Anketa e vizitorëve në kroçera | Vrojtim | | 100% | I ri | | 1. Numri i vizitorëve të kroçereve;<br>2. Mesatarja e kohëzgjatjes së ndalesës në port;<br>3. Shpenzimi mesatar për vizitor kroçere;<br>4. Numri i atraksioneve/aktiviteteve të kryera nga vizitorët e kroçereve;<br>5. Niveli i kënaqësisë së vizitorëve të kroçereve. | | | | | | | |
| 3.4.2.3 | Anketa mbi cilësinë e shërbimeve në turizëm në qarqe | Vrojtim | | 100% | I ri | | 1. Përqindja e rezidentëve që perceptojnë ndikim pozitiv të turizmit;<br>2. Përqindja e rezidentëve që perceptojnë ndikim negativ të turizmit;<br>3. Përqindja e rezidentëve të kënaqur me zhvillimin e turizmit. | | | | | | | |
| 3.4.2.4 | Anketa e vizitorëve hyrës | Vrojtim | | 100% | I ri | | 1. Numri i vizitorëve hyrës (ardhjet totale ndërkombëtare);<br>2. Numri i vizitorëve sipas vendbanimit;<br>3. Koha e qëndrimit (numri i netëve të qëndrimit);<br>4. Numri i vizitorëve sipas qëllimit të vizitës:<br>*(1. Trajtim mjekësor; 2. Studim; 3. Vizita tek mta ose të afërm; 4. Për qëllime fetare; 5. Aktivitete sportive dhe kulturore; 6. Tranzit; 7. Punësim sezonal ose kufitar; 8. Takime zyrtare, negociata tregtare, ekspozita; 9. Seminare ose asistenca teknike; 10. Të tjera.);*<br>5. Mjeti i transportit në hyrje | | | | | | | |

| | | | | | | | | | | | | | | | |
|---|---|---|---|---|---|---|---|---|---|---|---|---|---|---|---|
| | | | | | | | | (proporcioni % për ajror, tokësor, detar);<br>6. Shpenzimi mesatar për vizitor hyrës. | | | | | | | |
| | 3.4.2.5 | Anketa e Turizmit në Ndërmarrje | Vrojtim | | 100% | I ri | Vjetor | 1. Tregues lidhur me punësimin në ndërmarrjet që operojnë në fushën e turizmit;<br>2. Tipologjia e vendeve të punës (me kohë të plotë, me kohë të pjesshme, sezonale, etj.);<br>3. Prania dhe niveli i zbatimit të veprimeve të qëndrueshme (ndryshimi i klimës, menaxhimi i mbetjeve, reduktimi i konsumit të ujit, etj.). | INSTAT | INSTAT | + 273D | + 351D | + 358D | 1. Moszbatimi në kohë i hapave dhe detyrave për kryerjen e procesit statistikor në vrojtimet vjetore, e cila sjell si pasojë mospublikimin në kohë të rezultateve të vrojtimit -\|- 4<br>2. Mospërmbushja e kritereve të cilësisë si: saktësia, përpikmëria dhe krahasueshmëria, për vrojtimet statistikore e cila sjell si pasojë mosshpërndarjen në kohë e në cilësi të rezultateve të vrojtimit -\|- 5<br>3. Pezullimi/vonesa e mbledhjes, prodhimit dhe shpërndarjes të statistikave zyrtare nga fatkeqësitë natyrore/pandemi globale, e cila sjell si pasojë mospublikimin në kohë të rezultateve të vrojtimit -\|- 5<br>4. Mosevidentimi dhe realizimi i detyrave të përditshme të sektorit, e cila sjell si pasojë ngadalësim të proceseve të punës -\|- 5<br>5. Moszbatimi në kohë i kalendarit të publikimeve statistikore dhe përditësimit të materialeve në *web*, e cila sjell si pasojë mungesën e informacionit për përdoruesit dhe cenimin e imazhit të INSTAT -\|- 4<br>6. Gabime në përllogaritje e treguesve nga specialistët, e cila sjell si pasojë mosshpërndarjen me cilësi të rezultateve të treguesve statistikorë -\|- 4<br>7. Lëvizja e stafit me eksperiencë nga sektori, e cila sjell si pasojë ndërprerje/ngadalësim të proceseve të punës -\|- 3<br>8. Mosfunksionimi i metodave të reja të IT për mbledhjen e të dhënave në vrojtimet vjetore, e cila sjell si pasojë mospublikimin në kohë të rezultateve të vrojtimit -\|- 6 | Buxhet shteti |
| 3.4.3 | Statistikat e lëvizjes së shtetasve | | | | | | | | | | | | | | |
| | 3.4.3.1 | Statistikat e Lëvizjes së Shtetasve | Burim administrativ | 100% | | I vazhdueshëm | Mujor | 1. Hyrje shtetas total;<br>2. Dalje shtetas total;<br>3. Hyrje shtetas shqiptarë; | INSTAT-i | INSTAT-i | M+ 10D | M+ 23D | M+ 25D | 1. Moszbatimi në kohë i kalendarit të publikimeve statistikore | Buxhet shteti |

| | | | | | | | | | | | | | | | | | | |
|---|---|---|---|---|---|---|---|---|---|---|---|---|---|---|---|---|---|---|
| | | | | | | | | | 4. Dalje shtetas shqiptarë;<br>5. Hyrje shtetas të huaj;<br>6. Dalje shtetas të huaj;<br>7. Hyrjet e shtetasve të huaj sipas rajoneve;<br>8. Hyrjet e shtetasve të huaj sipas qëllimit;<br>9. Lëvizjet e shtetasve sipas mënyrës së udhëtimit. | | | | | | dhe përditësimit të materialeve në *web*, e cila sjell si pasojë mungesën e informacionit për përdoruesit dhe cenimin e imazhit të INSTAT. -\|- 3<br>2. Gabime në përllogaritje e treguesve, e cila sjell si pasojë mos shpërndarja në cilësi të rezultateve të treguesve statistikorë. -\|- 2<br>3. Pezullimi/vonesa e mbledhjes, prodhimit dhe shpërndarjes të statistikave zyrtare nga fatkeqësitë natyrore/pandemi globale, e cila sjell si pasojë mos publikimin në kohë të rezultateve të vrojtimit. -\|- 5<br>4. Mosevidentimi dhe realizimi i detyrave të përditshme të sektorit, e cila sjell si pasojë ngadalësim të proceseve të punës. -\|- 4<br>5. Mosfunksionimi i metodave të reja të IT për mbledhjen e të dhënave në vrojtimet mujore, e cila sjell si pasojë mos publikimin në kohë të rezultateve të vrojtimit. -\|- 4<br>6. Lëvizja e stafit me eksperiencë nga sektori, e cila sjell si pasojë ndërprerje/ngadalësim të proceseve të punës. -\|- 6<br>7. Mungesa e trajnimeve për stafin, e cila sjell si pasojë uljen e cilësisë dhe gabime në proceset e punës. -\|- 4<br>8. Moszhvillimi i sistemeve të informacionit dhe *web-services*, e cila sjell si pasojë përdorimin e sistemeve aktuale dhe mospërmirësim të ngarkesës së ndërmarrjes. -\|- 6<br>9. Mosfunksionimi i metodave dhe mospasja e suportit për automatizimin e proceseve të prodhimit statistikor, e cila sjell si pasojë ngadalësim e procesit të automatizimit. -\|- 3 | |
| 3.5 | Tregtia e Jashtme | | | | | | | | | | | | | | | | | |
| | 3.5.1 | Statistikat e Investimeve të huaja direkte dhe Tregtisë ndërkombëtare të shërbimeve | | | | | | | | | | | | | | | | |
| | | 3.5.1.1 | Statistikat tremujore të fluksit dhe stokut të Investimeve Direkte | Kombinim i burimeve administrative dhe vrojtimeve | 80% | 20% | I vazhdueshëm | Tremujor | 1. Statistikat e fluksit të Investimeve Direkte sipas shteteve;<br>2. Statistikat e fluksit të Investimeve Direkte sipas aktivitetit ekonomik;<br>3. Statistikat e pozicionit të | Drejtoria e Përgjithshme e Tatimeve;<br>Autoriteti i Kërkimit Shkencor dhe Inovacionit; | Banka e Shqipërisë | T + 60D | T + 80D | T + 85D | 1. Vonesa e marrjes së të dhënave nga burimet administrative. -\|- 2<br>2. Mosrespektimi i afateve të vrojtimit në terren. -\|- 2<br>3. Informacion jo i | Buxheti i Bankës |

| | | | | | | | | | | | | | | | |
|---|---|---|---|---|---|---|---|---|---|---|---|---|---|---|---|
| | | | | | | | | Investimeve Direkte sipas shteteve;<br>4. Statistikat e pozicionit të Investimeve Direkte sipas aktivitetit ekonomik;<br>5. Statistikat e fluksit të Investimeve Direkte sipas shteteve dhe aktiviteteve;<br>6. Statistikat e pozicionit të Investimeve Direkte sipas shteteve dhe aktiviteteve. | Agjencia Kombëtare e Burimeve Natyrore; Qendra Kombëtare e Biznesit | | | | | plotë, i pa-standartizuar, me gabime -\|- 2 | |
| | 3.5.1.2 | Statistikat e Tregtisë ndërkombëtare të shërbimeve | Kombinim i burimeve administrative dhe vrojtimeve | 80% | 20% | I vazhdueshëm | Vjetor | 1. Tregtia ndërkombëtare e shërbimeve-eksport;<br>2. Tregtia ndërkombëtare e shërbimeve-import;<br>3. Shërbime për përpunim të inputeve fizike të zotëruara nga të tjerët import – eksport;<br>4. Shërbime mirëmbajtje dhe riparimi import–eksport;<br>5. Transport import – eksport;<br>6. Udhëtime import–eksport;<br>7. Konstruksion import-eksport;<br>8. Shërbime sigurimi dhe të pensioneve import–eksport;<br>9. Shërbime financiare import-eksport;<br>10. Pagesa për përdorimin e pasurisë intelektuale import–eksport;<br>11. Shërbime telekomunikacioni, kompjuteri dhe informacioni import – eksport;<br>12. Shërbime të tjera biznesi import – eksport;<br>13. Shërbime personale, kulturore dhe argëtimi import–eksport. | INSTAT Ministria e Financave Banka e Shqipërisë Drejtoria e Përgjithshme e Doganave Autoriteti i Mbikëqyrjes Financiare | Banka e Shqipërisë | V + 243D | V + 273D | V + 304D | 1. Vonesat nga burimet administrative -\|- 2<br>2. Mosrespektimi i afateve të vrojtimit në terren -\|- 2<br>3. Informacion jo i plotë, i pa-standardizuar -\|- 2<br>4. Gabime të bëra nga stafi ekspert gjatë përpunimit dhe nxjerrjes së rezultateve -\|- 2 | Buxheti i Bankës |
| 3.5.2 | Statistikat e tregtisë së jashtme të mallrave | | | | | | | | | | | | | | |
| | 3.5.2.1 | Statistika mbi eksportet/importet e mallrave | Burim administrativ | 100% | | I vazhdueshëm | Mujor | 1. Eksportet e mallrave;<br>2. Importet e mallrave;<br>3. Bilanci tregtar i mallrave;<br>4. Volumi tregtar i mallrave<br>5. % e mbulimit (eksporte/importe);<br>6. Eksportet/importet sipas vendeve partnere;<br>7. Eksportet/importet sipas grup mallrave;<br>8. Eksportet/importet sipas seksioneve të Sistemit të Harmonizuar të Mallrave (HS);<br>9. Eksportet/importet sipas kapitujve kryesore të Sistemit të Harmonizuar të Mallrave (HS);<br>10. Eksportet/importet sipas grup-mallrave dhe partnerëve kryesorë tregtarë;<br>11. Volumi tregtar i mallrave sipas vendeve partnere;<br>12. Eksportet/importet sipas grup-vendeve (Euro zone, BE, etj.);<br>13. Eksportet/importet sipas mënyrës së transportit, Eksportet/importet e mallrave sipas Klasifikimit Standart të Tregtisë së Jashtme (SITC Rev.4). | Drejtoria e Përgjithshme e Doganave | INSTAT-i | M+ 6D | M+ 13D | M + 17D | 1. Risku i lëvizjeve/largimit të stafit me eksperiencë duke sjellë pezullim/vonesa në prodhimin dhe shpërndarjen e statistikave zyrtare -\|- 4<br>2. Risku i gabimeve gjatë kontrollit në nivel mikro të të dhënave si pasojë e kohës së shkurtër ndërmjet marrjes së bazave të të dhënave dhe afatit të publikimit duke cenuar prodhimin e treguesve statistikorë -\|- 4 | Buxhet shteti |
| | 3.5.2.2 | Statistikat mbi eksportet/importet e mallrave sipas karakteristikave të ndërmarrjeve | Burim administrativ | 100% | | I vazhdueshëm | Vjetor | 1. Numri i ndërmarrjeve sipas aktivitetit ekonomik dhe numrit të të punësuarve;<br>2. Eksportet e mallrave sipas aktivitetit ekonomik dhe numrit të të punësuarve;<br>3. Importet e mallrave sipas aktivitetit ekonomik dhe numrit të | Drejtoria e Përgjithshme e Doganave | INSTAT-i | V + 9D | V + 145D | V + 181D | 1. Risku i lëvizjeve/ largimit të stafit me eksperiencë duke sjellë pezullim/vonesa në prodhimin dhe shpërndarjen e statistikave zyrtare -\|- 4<br>2. Risku i gabimeve | Buxhet shteti |

| | | | | | | | | | | | | | | | | |
|---|---|---|---|---|---|---|---|---|---|---|---|---|---|---|---|---|
| | | | | | | | | | | | | | | | | |
| | | | | | | | | | | | | | | | | |
| | | | | | | | | | | | | | | | | |

| | | | | | | | | | | | | | | | | |
|---|---|---|---|---|---|---|---|---|---|---|---|---|---|---|---|---|
| | | | | | | | | | | Autoriteti i Kërkimit Shkencor dhe Inovacionit; Agjencia Kombëtare e Burimeve Natyrore; Qendra Kombëtare e Biznesit. | | | | | | |
| 3.6.2 | Statistikat tremujore të Pozicionit të Investimeve Ndërkombëtare | | | | | | | | | | | | | | | |
| | | 3.6.2.1 | Statistikat tremujore të Pozicionit të Investimeve Ndërkombëtare | Kombinim i burimeve administrative dhe vrojtimeve | 80% | 20% | I vazhdueshëm | Tremujor | 1. Pozicioni i investimeve ndërkombëtare sipas kategorive funksionale/instrumenteve/sektorëve institucionalë dhe sipas maturitetit. | Banka e Shqipërisë | INSTAT-i; Ministria e Financave; Banka e Shqipërisë; Drejtoria e Përgjithshme e Tatimeve; Autoriteti i Mbikëqyrjes Financiare; Agjencia Kombëtare e Burimeve Natyrore; Qendra Kombëtare e Biznesit. | T + 60 D | T + 80 D | T+85 D | 1. Vonesat e marrjes së të dhënave nga burimet administrative -\|- 2<br>2. Mosrespektimi i afateve të raportimit direkt -\|- 2<br>3. Informacion jo i plotë, i pa-standardizuar -\|- 2<br>4. Gabime të bëra nga stafi ekspert gjatë përpunimit dhe nxjerrjes së rezultateve -\|- 2 | Buxheti i Bankës |
| 3.6.3 | Statistikat mujore të Rezervës Ndërkombëtare | | | | | | | | | | | | | | | |
| | | 3.6.3.1 | Statistikat mujore të Rezervës Ndërkombëtare | Burim administrativ | 100% | | I vazhdueshëm | Mujor | 1. Rezerva ndërkombëtare. | Ministria e Financave dhe Ekonomisë; Banka e Shqipërisë. | Banka e Shqipërisë | M + 15D | M + 25D | M + 31D | 1. Gabime të bëra nga stafi ekspert gjatë përpunimit dhe nxjerrjes së rezultateve -\|- 2<br>2. Vonesa e marrjes së të dhënave nga burimet administrative -\|- 1 | Buxheti i Bankes |
| 3.6.4 | Statistikat tremujore të Borxhit të Jashtëm | | | | | | | | | | | | | | | |
| | | 3.6.4.1 | Statistikat tremujore të Borxhit të Jashtëm | Kombinim i burimeve administrative dhe vrojtimeve | 90% | 10% | I vazhdueshëm | Tremujor | 1. Borxhi i Jashtëm. | Ministria e Financave dhe Ekonomisë; Banka e Shqipërisë. | Banka e Shqipërisë | T + 60D | T + 80D | T + 85D | 1. Vonesa e marrjes së të dhënave nga burimet administrative. -\|- 2<br>2. Informacion jo i plotë, i pa-standardizuar, me gabime -\|- 2 | Buxheti i Bankes |
| 3.7 | Çmimet | | | | | | | | | | | | | | | |
| 3.7.1 | Statistikat e Çmimeve të Konsumit | | | | | | | | | | | | | | | |
| | | 3.7.1.1 | Indeksi i Çmimeve të Konsumit | Vrojtim | | 100% | I vazhdueshëm | Mujor | 1. Indeksi mujor i çmimeve të Konsumit;<br>2. Indeksi mesatar vjetor i çmimeve të Konsumit;<br>3. Ndryshimi mujor i Indeksit të çmimeve të Konsumit;<br>4. Ndryshimi vjetor i Indeksit të çmimeve të Konsumit;<br>5. Ndryshimi mesatar vjetor i Indeksit të çmimeve të Konsumit;<br>6. Koeficienti i rivlerësimit;<br>7. Çmimet mesatare të disa artikujve kryesorë të konsumit. | INSTAT-i | INSTAT-i | Dita e 23 e M | M+ 10D | M+ 12D | 1. Mospërmbushja e kritereve të cilësisë si: saktësia, përpikmëria dhe krahasueshmëria, për të dhënat administrative -\|- 1<br>2. Mospërmbushja e kritereve të cilësisë si: saktësia, përpikmëria dhe krahasueshmëria, për vrojtimet statistikore -\|- 1<br>3. Pezullimi/vonesa e mbledhjes, prodhimit dhe shpërndarjes të statistikave zyrtare si pasojë e Fatkeqësive natyrore/ Pandemi Globale -\|- 1 | Buxhet shteti |
| | | 3.7.1.2 | Indeksi i Harmonizuar i Çmimeve të Konsumit | Vrojtim | | 100% | I vazhdueshëm | Mujor | 1. Indeksi mujor i çmimeve të harmonizuar të konsumit;<br>2. Indeksi mesatar vjetor i çmimeve të harmonizuar të | INSTAT-i | INSTAT-i | Dita e 23 e M | M+ 18D | M+ 23D | 1. Mospërmbushja e kritereve të cilësisë si: saktësia, përpikmëria dhe krahasueshmëria, | Buxhet shteti |

| | | | | | | | | | | | | | | | | |
|---|---|---|---|---|---|---|---|---|---|---|---|---|---|---|---|---|
| | | | | | | | | | konsumit;<br>3. Ndryshimi mujor i Indeksit të çmimeve të harmonizuar të konsumit;<br>4. Ndryshimi vjetor i Indeksit të çmimeve të harmonizuar të konsumit;<br>5. Ndryshimi mesatar vjetor i Indeksit të çmimeve të harmonizuar të konsumit. | | | | | | për të dhënat administrative -\|- 1<br>2. Mospërmbushja e kritereve të cilësisë si: saktësia, përpikmëria dhe krahasueshmëria, për vrojtimet statistikore -\|- 1<br>3. Pezullimi/vonesa e mbledhjes, prodhimit dhe shpërndarjes të statistikave zyrtare si pasojë e Fatkeqësive natyrore/ Pandemi Globale -\|- 1 | |
| | | 3.7.1.3 | Indeksi i Harmonizuar i Çmimeve të Konsumit (IHÇK) me taksa konstante | Vrojtim | | 100% | I vazhdueshëm | Mujor | 1. Indeksi mujor i çmimeve të harmonizuar të konsumit- me taksa konstante;<br>2. Indeksi mesatar vjetor i çmimeve të harmonizuar të konsumit me taksa konstante;<br>3. Ndryshimi mujor i Indeksit të çmimeve të harmonizuar të konsumit me taksa konstante;<br>4. Ndryshimi vjetor i Indeksit të çmimeve të harmonizuar të konsumit me taksa konstante;<br>5. Ndryshimi mesatar vjetor i Indeksit të çmimeve të harmonizuar të konsumit me taksa konstante. | INSTAT-i | INSTAT-i | Dita e 23 e M | M+ 19D | | 1. Mospërmbushja e kritereve të cilësisë si: saktësia, përpikmëria dhe krahasueshmëria, për të dhënat administrative -\|- 1<br>2. Mospërmbushja e kritereve të cilësisë si: saktësia, përpikmëria dhe krahasueshmëria, për vrojtimet statistikore -\|- 1<br>3. Pezullimi/vonesa e mbledhjes, prodhimit dhe shpërndarjes të statistikave zyrtare si pasojë e Fatkeqësive natyrore/ Pandemi Globale -\|- 1 | Buxhet shteti |
| | 3.7.2 | Indeksi i Nivelit të Çmimeve, PBB për frymë në MFB | | | | | | | | | | | | | | |
| | | 3.7.2.1 | Vrojtimet e Matjes së Fuqisë Blerëse | Vrojtim | | 100% | I vazhdueshëm | Vjetor | 1. Indeksi i nivelit të çmimeve të konsumit;<br>2. Produkti i Brendshëm Bruto për frymë në PFB. | INSTAT-i | INSTAT-i | Dita e 165 e V | Dita e 270 e V | | 1. Mospërmbushja e kritereve të cilësisë si: saktësia, përpikmëria dhe krahasueshmëria, për vrojtimet statistikore -\|- 1 | Donatoret |
| | 3.7.3 | Indeksi i Çmimeve të Banesave | | | | | | | | | | | | | | |
| | | 3.7.3.1 | Statistikat mbi Çmimet e Banesave (SÇB) | Kombinim i burimeve administrative dhe vrojtimeve | | | Studim | Tremujor | | Agjencia Shtetërore e Kadastrës | INSTAT-i | | | | 1. Mospërmbushja e kritereve të cilësisë si: saktësia, përpikmëria dhe krahasueshmëria, për të dhënat administrative -\|- 7<br>2. Mospërmbushja e kritereve të cilësisë si: saktësia, përpikmëria dhe krahasueshmëria, për vrojtimet statistikore -\|- 4<br>3. Pezullimi/vonesa e mbledhjes, prodhimit dhe shpërndarjes të statistikave zyrtare si pasojë e Fatkeqësive natyrore/ Pandemi Globale -\|- 1 | Buxhet shteti |
| 3.8 | Shkenca, Teknologjia dhe Inovacioni | | | | | | | | | | | | | | | |
| | 3.8.1 | Statistikat e shkencës | | | | | | | | | | | | | | |
| | | 3.8.1.1 | Statistika nga vrojtimi mbi shkencën në 4 sektorë | Vrojtim | | 100% | I vazhdueshëm | Çdo 2 vite | 1. Shpërndaja e fondeve të K&ZH sipas sektorëve;<br>2. Shpërndaja e shpenzimeve të K&ZH sipas sektorëve;<br>3. Personel i angazhuar në Kërkim Shkencor dhe Zhvillim;<br>4. Personel i angazhuar në Kërkim Shkencor dhe Zhvillim sipas arsimimit. | INSTAT-i | INSTAT-i | | 2V + 485D | 2V + 546D | 1. Mospublikimin në kohë i rezultateve të vrojtimit -\|- 2<br>2. Mospërmbushja e kritereve të cilësisë si: saktësia, përpikmëria dhe krahasueshmëria -\|- 6<br>3. Mosevidentimi dhe realizimi i detyrave të | Buxhet shteti |

| | | | | | | | | | | | | | | | | |
|---|---|---|---|---|---|---|---|---|---|---|---|---|---|---|---|---|
| | | | | | | | | | | | | | | | | |
| | | | | | | | | | | | | | | | | |
| | | | | | | | | | | | | | | | | |

| | | | | | | | | | | | | | | | |
|---|---|---|---|---|---|---|---|---|---|---|---|---|---|---|---|
| | | | | | | | | produkti dhe inovacion procesi biznesi;<br>6. Ndërmarrje me të paktën një inovacion produkti që nuk ishte i ofruar më parë në treg;<br>7. Ndërmarrje aktive në inovacion që kanë bashkëpunuar;<br>8. Ndërmarrje që kanë blerë teknologji të re që nuk ishte përdorur më parë në ndërmarrje;<br>9. Ndërmarrje që morën mbështetje financiare nga autoritetet publike;<br>10. Ndërmarrje aktive në inovacion sipas madhësisë së ndërmarrjes;<br>11. Ndërmarrje joaktive në Inovacion sipas madhësisë së ndërmarrjes;<br>12. Ndërmarrje aktive në inovacion që kanë bashkëpunuar sipas madhësisë së ndërmarrjes;<br>13. Ndërmarrje që kanë të paktën një inovacion produkti sipas madhësisë së ndërmarrjes;<br>14. Ndërmarrje që kanë të paktën një inovacion procesi biznesi sipas madhësisë së ndërmarrjes;<br>15. Përqindja e ndërmarrjeve aktive në inovacion sipas sektorëve ekonomik;<br>16. Ndërmarrje jo aktive në Inovacion sipas sektorëve ekonomik;<br>17. Ndërmarrje aktive në inovacion që kanë bashkëpunuar sipas sektorëve ekonomik;<br>18. Ndërmarrje që kanë të paktën një inovacion produkti sipas sektorëve ekonomik;<br>19. Ndërmarrje që kanë të paktën një inovacion procesi biznesi sipas sektorëve ekonomik;<br>20. Ndërmarrje që kanë vetëm inovacion produkti dhe procesi biznesi sipas sektorëve ekonomik;<br>21. Ndërmarrje me të paktën një inovacion produkti që ishte i ngjashëm ose identik me produkte në treg sipas sektorëve ekonomik;<br>22. Ndërmarrje me të paktën një inovacion produkti që nuk ishte i ofruar më parë në treg sipas sektorëve ekonomik;<br>23. Përqindja e ndërmarrjeve që kanë të paktën një inovacion produkti. | | | | | | 3. Moszbatimi në kohë i kalendarit të publikimit dhe përditësimit të materialeve në web -\|- 4<br>4. Gabime në përllogaritje e treguesve nga specialistë -\|- 4<br>5. Lëvizja e stafit me eksperiencë nga sektori -\|- 6<br>6. Mosfunksionimi i metodave të automatizimit dhe mospasja e suportit për automatizimin e proceseve të prodhimit të statistikave -\|-6<br>7. Moszhvillimi i sistemeve të informacionit dhe *web-services* -\|- 6<br>8. Mospublikimi në kohë i rezultateve të vrojtimit -\|-3 | |
| 3.8.3 | Statistikat e Teknologjisë së Informacionit dhe Komunikimit | | | | | | | | | | | | | | |
| | | 3.8.3.1 | Statistikat e Teknologjisë së Informacionit dhe Komunikimit në ndërmarrje | Vrojtim | 100% | | I vazhdueshëm | Vjetor | 1. Ndërmarrje që kanë akses në internet;<br>2. Ndërmarrje që shesin produkte/shërbime *online;*<br>3. Shpejtësia maksimale për shkarkim dokumentesh e specifikuar në kontratën me ofruesin e shërbimit të internetit;<br>4. Përqindja e ndërmarrjeve që përdorin një nga llojet e medias sociale;<br>5.Përqindja e ndërmarrjeve që përdorin *website* ose një *homepage;*<br>6. Përqindja e ndërmarrjeve që përdorin shërbimet *cloud;*<br>7. Përqindja e ndërmarrjeve që përdorin ndarjen automatike të informacionit brenda ndërmarrjes; | INSTAT | INSTAT | V + 93D | V + 253D | V + 260D | Mos përmbushja e kritereve të cilësisë (saktësia, përpikmëria) -\|- 1-3<br>1. Mosevidentimi dhe realizimi i detyrave të përditshme të specialistit përgjegjës -\|- 1-3<br>2. Gabime në përllogaritje e treguesve nga specialistët -\|- 4-6<br>3. Mospërmbushja e kritereve të cilësisë si: saktësia, përpikmëria dhe krahasueshmëria, për vrojtimin e TIK në Ndërmarrje -\|- 4-6 | Buxhet shteti |

| | | | | | | | | | | | | | | |
|---|---|---|---|---|---|---|---|---|---|---|---|---|---|---|
| | | | | | | | 8. Përqindja e ndërmarrjeve që përdorin *software*-in për menaxhimin e marrëdhënieve me klientët (CRM);<br>9. Përqindja e ndërmarrjeve që kanë një aplikacion celular për klientët;<br>10. Ndërmarrje që kanë akses në internet sipas madhësisë së ndërmarrjes;<br>11. Ndërmarrje që shesin produkte/shërbime *online* sipas madhësisë së ndërmarrjes;<br>12. Përqindja e ndërmarrjeve të cilat kanë specialist të fushës së TIK-ut;<br>13. Përqindja e ndërmarrjeve që përdorin kompjuter sipas aktivitetit ekonomik;<br>14. Përqindja e punonjësve që përdorin kompjuter në ndërmarrje sipas aktivitetit ekonomik;<br>15. Përqindja e ndërmarrjeve që kanë akses në internet sipas aktivitetit ekonomik;<br>16. Përqindja e ndërmarrjeve që shesin produkte/shërbime *online* sipas aktivitetit ekonomik;<br>17. Përqindja e ndërmarrjeve të cilat kanë ndikim mjedisor;<br>18. Përqindja e ndërmarrjeve të cilat kanë përdorur teknologjinë AI në ndërmarrjet e tyre;<br>19.Përqindja e ndërmarrjeve të cilat kanë përdorur shërbime cloud;<br>20. Përqindja e ndërmarrjeve të cilat kanë përdorur fatura në formë elektronike;<br>21.Përqindja e ndërmarrjeve që kanë një aplikacion celular për klientët;<br>22.Përqindja e ndërmarrjeve që përdorin sisteme apo zgjidhje TIK për të reduktuar konsumin e energjisë së ndërmarrjes. | | | | | | 4. Mosfunksionimi i metodave të reja të IT për mbledhjen e të dhënave të vrojtimit -\|- 4-6<br>5. Lëvizja e stafit me eksperiencë nga sektori -\|- 4-6<br>6. Mosfunksionimi i metodave të automatizimit dhe mos pasja e suportit për automatizimin e proceseve të prodhimit të statistikave -\|- 4-6<br>7. Moszhvillimi i sistemeve të informacionit dhe *web-services* -\|- 4-6<br>8. Mospublikimi në kohë i rezultateve të vrojtimit -\|- 1-3 | |
| 3.8.3.2 | Statistikat nga Anketa e TIK në Familje | Vrojtim | 100% | | I vazhdueshëm | Vjetor | 1. Përqindja e NJEF që kanë akses interneti në shtëpi;<br>2. Përqindja e NJEF që përdorin linjë interneti *broadband*;<br>3. Përqindja e individëve që e përdorin rregullisht internetin: gjithsej;<br>4. Përqindja e individëve që e përdorin rregullisht internetin: meshkuj (si % e të gjithë meshkujve);<br>5. Përqindja e individëve që e përdorin rregullisht internetin: femra (si % e të gjitha femrave);<br>6. Përqindja e individëve që e përdorin rregullisht internetin: grup-mosha 16–24 vjeç (si % e të gjithë individëve 16–24 vjeç);<br>7. Përqindja e individëve që e përdorin rregullisht internetin: grup-mosha 25–34 vjeç (si % e të gjithë individëve 25–34 vjeç);<br>8. Përqindja e individëve që e përdorin rregullisht internetin: grup-mosha 35–44 vjeç (si % e të gjithë individëve 35–44 vjeç);<br>9. Përqindja e individëve që e përdorin rregullisht internetin: grup-mosha 45–54 vjeç (si % e të gjithë individëve 45–54 vjeç); | INSTAT | INSTAT | V + 3D | V + 150D | V + 167D | 1. Përgatitja në kohë e programit të mbledhjes së të dhënave për vitin referues -\|- 3 | Buxhet shteti |

| | | | | | | | | | | | | | | | | |
|---|---|---|---|---|---|---|---|---|---|---|---|---|---|---|---|---|
| | | | | | | | | | 10. Përqindja e individëve që e përdorin rregullisht internetin: grup-mosha 55–64 vjeç (si % e të gjithë individëve 55–64 vjeç);<br>11. Përqindja e individëve që e përdorin rregullisht internetin: grup-mosha 65–74 vjeç (si % e të gjithë individëve 65–74 vjeç);<br>12. Përdorimi i e-qeverisjes: Përqindja e individëve që kanë dërguar elektronikisht formularë të plotësuar në 12 muajt e fundit.<br>13. Përdorimi i e-blerje (blerje *online*):Përqindja e individëve që kanë porositur *online* të mira materiale ose shërbime për përdorim personal nga interneti në 12 muajt e fundit;<br>14. Pajisjet kryesore të përdorura për të hyrë në internet;<br>15. Shpërndarja e individëve për blerjet *online* sipas produkteve/shërbimeve;<br>16. Shpërndarja e individëve sipas aftësive të TIK-ut;<br>17. Shpërndarja e përdorimit të TIK sipas grup-moshës;<br>18.Shpërndarja e shpeshtësisë së përdorimit të TIK-ut sipas grup-moshave;<br>19.Shpërndarja e individëve që kryejnë thirrje/video thirrje, sipas grup-moshave;<br>20. Shpërndarja e përdorimit të TIK-ut sipas gjinisë;<br>21. Shpërndarja e shpeshtësisë së përdorimit të TIK sipas gjinisë;<br>22. Llojet e blerjeve *online* sipas gjinisë. | | | | | | | |
| 4 | Statistikat e Mjedisit dhe Multidomain | | | | | | | | | | | | | | | |
| 4.1 | Mjedisi | | | | | | | | | | | | | | | |
| 4.1.1 | Llogaritë Monetare Mjedisore | | | | | | | | | | | | | | | |
| | | 4.1.1.1 | Statistikat mbi Taksat Mjedisore sipas industrive | Burim administrativ | 100% | | I vazhdueshëm | Vjetor | 1. Taksat Mjedisore të ndara sipas kategorive;<br>2. Taksat Mjedisore të ndara sipas industrive (Nace 64);<br>3. Taksat e mjedisit (të ardhurat sipas llojit të taksave që kanë ndikim mbi mjedisin;<br>4. Klasifikimi sipas ESA 2010, shpenzimet totale të qeverise, PBB me çmime korrente). | INSTAT-i | INSTAT-i | V + 423D | V + 454D | V + 478D | 1. Pezullimi ose vonesa e mbledhjes, prodhimit dhe shpërndarjes të statistikave zyrtare si pasojë e Fatkeqësive -\|- 5<br>2. Mbledhja me vonesë dhe jocilësore së të dhënave administrative për llogaritë monetare dhe fizike në mjedis, çka mund të sjellë vonesa në llogaritjen dhe shpërndarjen e statistikave të llogarive mjedisore -\|- 5<br>3. Gabimet e bëra nga stafi ekspert gjatë përpunimit dhe nxjerrjes së rezultateve duke sjellë ndikim në cilësinë e produktit statistikor -\|- 5 | Buxhet shteti |
| 4.1.2 | Llogarite Fizike Mjedisore | | | | | | | | | | | | | | | |
| | | 4.1.2.1 | Llogaritë e Flukseve të Materialeve Mjedisore | Burim administrativ | 100% | | I vazhdueshëm | Vjetor | 1. Përdorimi i brendshëm i materialeve mjedisore në raport me popullsinë;<br>2. Përdorimi i brendshëm i materialeve mjedisore;<br>3. Varësia nga importi i materialeve; | INSTAT-i | INSTAT-i | V + 454D | V + 475D | V + 478D | 1. Pezullimi/vonesa e mbledhjes, prodhimit dhe shpërndarjes të statistikave zyrtare si pasojë e Fatkeqësive -\|- 5<br>2. Gabimet e bëra nga | Buxhet shteti |

| | | | | | | | | | | | | | | | |
|---|---|---|---|---|---|---|---|---|---|---|---|---|---|---|---|
| | | | | | | | | 4. Bilanci fizik tregtar;<br>5. Eksportet e materialeve mjedisore;<br>6. Importet e materialeve mjedisore;<br>7. Burimet e brendshme natyrore. | | | | | stafi ekspert gjatë përpunimit dhe nxjerrjes së rezultateve duke sjellë ndikim në cilësinë e produktit statistiko -\|- 5<br>3. Mbledhja me vonesë dhe jocilësore së të dhënave administrative për llogaritë monetare dhe fizike në mjedis, çka mund të sjellë vonesa në llogaritjen dhe shpërndarjen e statistikave të llogarive mjedisore -\|- 5 | |
| | 4.1.2.2 | Ndërtimi i sistemit për prodhimin e Llogarive të Emetimeve në Ajër | Burim administrativ | 100% | | I vazhdueshëm | Vjetor | 1. Emetimet në Ajër sipas industrive;<br>2. Emetimet në Ajër sipas Njësive Ekonomike Familjare. | INSTAT-i | INSTAT-i | V + 609D | V + 637D | V + 639D | 1. Pezullimi ose vonesa e mbledhjes, prodhimit dhe shpërndarjes të statistikave zyrtare si pasojë e Fatkeqësive -\|- 5<br>2. Mbledhja me vonesë dhe jocilësore së të dhënave administrative për llogaritë monetare dhe fizike në mjedis, çka mund të sjellë vonesa në llogaritjen dhe shpërndarjen e statistikave të llogarive mjedisore -\|- 5<br>3. Gabimet e bëra nga stafi ekspert gjatë përpunimit dhe nxjerrjes së rezultateve duke sjellë ndikim në cilësinë e produktit statistikor -\|- 5 | Buxhet shteti |
| | 4.1.2.3 | Ndërtimi i sistemit për prodhimin e Llogarive të Flukseve Fizike të Energjisë Mjedisore | Burim administrativ | 100% | | I vazhdueshëm | Vjetor | 1. Inputet e Energjisë Natyrore;<br>2. Produktet e Energjisë;<br>3. Mbetjet e Energjisë. | INSTAT-i; Agjencia Kombëtare e Burimeve Natyrore | INSTAT-i | V + 609D | V + 637D | V + 639D | 1. Pezullimi ose vonesa e mbledhjes, prodhimit dhe shpërndarjes të statistikave zyrtare si pasojë e Fatkeqësive -\|- 5<br>2. Mbledhja me vonesë dhe jocilësore së të dhënave administrative për llogaritë monetare dhe fizike në mjedis, çka mund të sjellë vonesa në llogaritjen dhe shpërndarjen e statistikave të llogarive mjedisore -\|- 5<br>3. Gabimet e bëra nga stafi ekspert gjatë përpunimit dhe nxjerrjes së rezultateve duke sjellë ndikim nëcilësinë e produktit statistikor -\|- 5 | Buxhet shteti |
| 4.1.3 | Statistikat mbi menaxhimin e mbetjeve dhe substancave të rrezikshme | | | | | | | | | | | | | | |
| | 4.1.3.1 | Statistikat mbi menaxhimin të mbetjeve të ngurta urbane | Burim administrativ | 100% | | I vazhdueshëm | Vjetor | 1. Gjenerimi i mbetjeve sipas burimeve kryesore gjeneruese (NACE);<br>2. Trajtimi i mbetjeve sipas mënyrave baze të trajtimit;<br>3. Përbërja merceologjike e mbetjeve të ngurta urbane;<br>4. Stacionet kryesore për mbledhjen dhe përpunimin e mbetjeve të ngurta urbane;<br>5. Raport Cilësie mbi menaxhimin e mbetjeve të ngurta urbane në | Ministria e dhe Mjedisit Agjencia Kombëtare e Mjedisit; Bashkitë. | INSTAT-i | V + 155D | V + 253D | V + 267D | 1. Mosrealizimi i vrojtimit Vjetor i Mbetjeve Urbane sipas objektivave duke sjellë mospublikimin e statistikave mbi menaxhimin e mbetjeve dhe moshartimin e raporteve periodike të kërkuara nga Eurostat -\|- 4 | Buxhet shteti |

| | | | | | | | | | | | | | | | |
|---|---|---|---|---|---|---|---|---|---|---|---|---|---|---|---|
| | | | | | | | | Shqipëri;<br>6. Mbetjet inerte në përbërje të mbetjeve urbane;<br>7. Mbetje të rrezikshme në përbërje të mbetjeve urbane Import – Export i mbetjeve;<br>8. Gjenerimi i mbetjeve urbane raportuar për banor rezident;<br>9. Mbetje të ricikluara nga mbetjet urbane;<br>10. Mbetje të trajtuara ndar sipas mënyrave standarde të trajtimit;<br>11. Mbetje të pa trajtuara nga mbetjet urbane totale të generuara në Shqipëri. | | | | | | | |
| | 4.1.3.1 | Vrojtimi i mbetjeve industriale | Vrojtim | | 100% | I vazhdueshëm | 1 herë në dy vite | 1. Gjenerimi dhe trajtimi i mbetjeve në industri. | INSTAT-i | INSTAT-i | V+180D | V+365D | | 1. Mungesa e cilësisë së dhënave të marra nga vrojtimi -\|- 2 | Buxhet shteti |
| 4.1.4 | Statistikat e ujit | | | | | | | | | | | | | | |
| | 4.1.4.1 | Statistikat e ujit-administrative | Burim administrativ | 100% | | I vazhdueshëm | Vjetor | 1. Cilësia e ujërave larës në plazhet detare të Shqipërisë;<br>2. Statistikat mbi furnizimin e popullsisë me ujë dhe menaxhimi i ujërave të ndotura;<br>3. Statistikat mbi cilësitë fiziko kimike të ujërave në lumenj dhe liqene natyrale;<br>4. Portata e ujërave të brendshëm sipas burimeve natyrore;<br>5. Statistikat të pjesshme nga bilanci i përgjithshëm i ujërave në Republikën e Shqipërisë;<br>6. Statistika mbi Rajonet e baseneve të lumenjve, RBD;<br>7. Reshjet mesatare vjetore në Shqipëri;<br>8. Përdorimi i ujërave nga burimet sipërfaqësore;<br>9. Përdorimi i ujërave nga rezervat nëntokësore, aquiferet;<br>10. Hyrje dalja e ujërave sipërfaqësore me vendet ndërkufitare me Shqipërinë;<br>11. Përdorimi i ujerave sipas degëve kryesore të ekonomisë, Nace - Rev2;<br>12. Trajtimi i ujërave të përdorura dhe shkarkimi i tyre;<br>13. Mbetjet nga trajtimi i ujërave të ndotura dhe trajtimi i llumrave;<br>14. Prurjet mesatare vjetore të ujit sipas baseneve lumore;<br>15. Sipërfaqet efektive dhe reale të baseneve kryesore ujëmbledhëse të brendshme dhe ndërkufitare;<br>16. Shkarkimet e ujërave në dete sipas baseneve lumore. | Ministria e Mjedisit; Agjencia Kombëtare e Burimeve Natyrore; Shërbimi Gjeologjik Shqiptar; Agjencia Kombëtare e Mjedisit; Instituti i Gjeoshkencave; Ujësjellës-Kanalizime Tiranë. | INSTAT-i | V + 125D | V + 291D | V + 300D | 1. Mosarritja e realizimit të aktivitetit të Statistikave të ujit, dhe e rritjes së indikatorëve sipas objektivave për pasoje, duke sjellë pamundësinë e hartohimit të bilancit të përgjithshëm vjetor mbi ujërat në territorin e Shqipërisë, si dhe për rrjedhojë mungesën e kontributit të Shqipërisë në hartimin e bilancit global të ujërave nga Eurostat -\|- 4<br>2. Avari/dëmtime/shkëputje në infrastrukturën e IT servera duke sjellë pezullim/vonesa të mbledhjes prodhimit dhe shpërndarjes të statistikave zyrtare -\|- 4 | Buxhet shteti |
| 4.1.5 | Statistikat e Qytetit | | | | | | | | | | | | | | |
| | 4.1.5.1 | Statistikat mbi cilësinë e ajrit, zhurmat dhe mbi automjetet sipas vjetërsisë në përdorim | Burim administrativ | 100% | | I vazhdueshëm | Vjetor | 1. Cilësia e ajrit në qytetet kryesore të Shqipërisë;<br>2. Niveli i ndotjes akustike në ambientet publike sipas kohës dhe intensitetit të zhurmave;<br>3. Statistikat mbi mjetet e transportit rrugor sipas vjetërsisë në përdorim;<br>4. Automjetet rrugore në përdorim sipas burimeve energjetike që përdorin. | Ministria e Infrastrukturës dhe Energjisë; Ministria e Mjedisit; Agjencia Kombëtare e Mjedisit. | INSTAT-i | V + 152D | V + 292D | V + 302D | 1. Mosmbledhja e të dhënave administrative për mjedisin nga Ministria e Turizmit dhe Mjedisit dhe agjencive të tyre, mund të sjellë vonesa dhe pasaktësi në publikimin e disa treguesve administrativ lidhur me cilësinë e ajrit dhe klimën kryesisht -\|- 4 | Buxhet shteti |
| 4.1.6 | Statistikat e Biodiversitetit | | | | | | | | | | | | | | |
| | 4.1.6.1 | Statistikat e Biodiversitetit | Burim administrativ | 100% | | I vazhdueshëm | Vjetor | 1. Rrjeti i zonave të mbrojtura në Shqipëri;<br>2. Llojet e faunës së egër në | Ministria e Mjedisit; Agjencia | INSTAT-i | V + 151D | V + 244D | V + 251D | 1. Mosmarrja e të dhënave administrative nga Agjencia | Buxhet shteti |

| | | | | | | | | | | | | | | | | |
|---|---|---|---|---|---|---|---|---|---|---|---|---|---|---|---|---|
| | | | | | | | | | Shqipëri;<br>3. Statusi kombëtar i ruajtjes së shpendëve;<br>4. Lista e florës dhe faunës së egër sipas statusit të kërcënimit;<br>5. Llojet e faunës së egër objekt gjuetie në Shqipëri. | Kombëtare e Mjedisit;<br>Agjencia Kombëtare e Zonave të Mbrojtura. | | | | | Kombëtare e Pyjeve dhe Ministria e Turizmit dhe Mjedisit për pyjet, kullotat dhe biodiversitetin, si pasojë e riorganizimit të sistemit administrativ që mbulon fushën përkatëse duke sjell pamundësi të realizimit të treguesve që lidhen kryesisht me kadastrën pyjore -\|- 4 | |
| 4.2 | Informacioni statistikor rajonal dhe gjeohapësinor | | | | | | | | | | | | | | | |
| 4.2.1 | Sistemi i Informacionit Gjeografik (GIS) për qëllime Statistikore | | | | | | | | | | | | | | | |
| | | 4.2.1.1 | Sistemi i Informacionit Gjeografik (GIS) për qëllime Statistikore | Tjetër | | | I vazhdueshëm | Tjetër | 1. Përditësimi dhe mirëmbajtja e të dhënave gjeohapësinore;<br>2. Integrimi i të dhënave gjeohapësinore me të dhënat statistikore;<br>3. Mirëmbajtja e platformave "Geodata Hub" dhe "WebGIS" të INSTAT-it dhe pasurimi me tregues rajonalë;<br>4. Paraqitja e disa treguesve të popullsisë nga Cens 2023 në nivel grid 1km². | Instituti i Statistikave | INSTAT-i | V+ 364D | V+ 546D | V+ 548D | 1. Mungesa e burimeve financiare dhe asistencës teknike në kohë. -\|- 4<br>2. Cilësia e të dhënave të mbledhura në terren. -\|- 4 | Buxhet shteti |
| | | 4.2.1.2 | Ndërtimi i Regjistrit Statistikor të Ndërtesave dhe Banesave | Tjetër | | | I vazhdueshëm | Tjetër | 1. Ndërtimi i infrastrukturës TI/GIS të Regjistrit Statistikor të Ndërtesave dhe Banesave 2. Formalizimi i bashkëpunimit me institucionet që do të kontribuojnë në përditësimin e RSNB;<br>3. Përditësimi i Regjistrit Statistikor të Ndërtesave dhe Banesave me të dhëna administrative dhe Anketa e Mirëmbajtjes së Regjistrit SNB. | Instituti i Statistikave;<br>Ministria e Punëve të Brendshme (Sistemi i Adresave);<br>Agjencia e Zhvillimit të Territorit (*e-lejë*);<br>Agjencia Shtetërore e Kadastrës;<br>Bashkitë. | INSTAT-i | V+ 364D | V+ 364D | V + 1462D | 1. Mosmarrja e të dhënave administrative për krahasueshmërinë me të dhënat statistikore -\|- 4<br>2. Moslidhja e të dhënave administrative me të dhënat e INSTAT -\|- 4<br>3. Cilësia e të dhënave të mbledhura në terren. -\|- 4<br>4. Problematika në lidhje me funksionimin e aplikacioneve të mbledhjes së të dhënave | Kombinuar (Buxhet shteti+donatorët) |
| | | 4.2.1.3 | Klasifikimi statistikor i njësive territoriale | Tjetër | | | I vazhdueshëm | Tjetër | 1. Transmetimi i listës së njësive territoriale lokale (LAU) në EUROSTAT;<br>2. Harmonizimi i klasifikimit të nomenklaturave statistikore NUTS në përputhje me Rregulloret e KE-së;<br>3. Implementimi i tipologjive territoriale (TERCET) në përputhje me Rregulloret e Komisionit Evropian. | Instituti i Statistikave | INSTAT-i | V+ 364D | V+ 732D | V + 732D | 1. Mungesa e mundshme e të dhënave të detajuara për përllogaritjen e klasifikimeve territoriale -\|- 4 | Buxhet shteti |
| 4.2.2 | Harmonizimi i temave "Demografia" dhe "Njësitë Statistikore" sipas direktivës INSPIRE | | | | | | | | | | | | | | | |
| | | 4.2.2.1 | Harmonizimi i temave "Demografia" dhe "Njësitë Statistikore" sipas direktivës INSPIRE | Tjetër | | | I vazhdueshëm | Tjetër | Transformimi i të dhënave gjeografike të INSTAT bazuar në Infrastrukturën Kombëtare të të Dhënave Hapësinore në Shqipëri duke ndjekur rekomandimet e Direktivës INSPIRE për dy tema: "Shpërndarja e popullsisë" dhe "Njësitë Statistikore" | Instituti i Statistikave | INSTAT-i | V + 364D | V + 732D | V + 1462D | 1. Ndryshime, shtyrje afatesh të mundshme (Autoriteti Shtetëror për Informacionin Gjeohapësinor) -\|- 4 | Buxhet i shtetit |

**VENDIM**
**Nr. 30/2026**

**PËR MIRATIMIN E DEKRETIT TË PRESIDENTIT TË REPUBLIKËS PËR SHKARKIM ZËVENDËSKRYEMINISTRI DHE MINISTRI**

Në mbështetje të nenit 98, pika 2, të Kushtetutës dhe dekretit nr. 97, datë 4.3.2026, të Presidentit të Republikës,

KUVENDI
I REPUBLIKËS SË SHQIPËRISË

VENDOSI:

I. Miratimin e dekretit të Presidentit të Republikës nr. 97, datë 4.3.2026, për shkarkimin e zonjës Belinda Balluku nga detyra e Zëvendëskryeministrit dhe Ministrit të Infrastrukturës dhe Energjisë.
II. Ky vendim hyn në fuqi menjëherë.

KRYETAR
**Niko Peleshi**

Miratuar në datën 5.3.2026.

**VENDIM**
**Nr. 31/2026**

**PËR MIRATIMIN E DEKRETIT TË PRESIDENTIT TË REPUBLIKËS PËR SHKARKIM MINISTRI**

Në mbështetje të nenit 98, pika 2, të Kushtetutës dhe dekretit nr. 98, datë 4.3.2026, të Presidentit të Republikës,

KUVENDI
I REPUBLIKËS SË SHQIPËRISË

VENDOSI:

I. Miratimin e dekretit të Presidentit të Republikës nr. 98, datë 4.3.2026, për shkarkimin e zonjës Elisa Spiropali nga detyra e Ministrit për Evropën dhe Punët e Jashtme.
II. Ky vendim hyn në fuqi menjëherë.

KRYETAR
**Niko Peleshi**

Miratuar në datën 5.3.2026.

**VENDIM**
**Nr. 32/2026**

**PËR MIRATIMIN E DEKRETIT TË PRESIDENTIT TË REPUBLIKËS PËR SHKARKIM MINISTRI**

Në mbështetje të nenit 98, pika 2, të Kushtetutës dhe dekretit nr. 99, datë 4.3.2026, të Presidentit të Republikës,

KUVENDI
I REPUBLIKËS SË SHQIPËRISË

VENDOSI:

I. Miratimin e dekretit të Presidentit të Republikës nr. 99, datë 4.3.2026, për shkarkimin e zotit Pirro Vëngu nga detyra e Ministrit të Mbrojtjes.
II. Ky vendim hyn në fuqi menjëherë.

KRYETAR
**Niko Peleshi**

Miratuar në datën 5.3.2026.

**VENDIM**
**Nr. 33/2026**

**PËR MIRATIMIN E DEKRETIT TË PRESIDENTIT TË REPUBLIKËS PËR SHKARKIM MINISTRI**

Në mbështetje të nenit 98, pika 2, të Kushtetutës dhe dekretit nr. 100, datë 4.3.2026, të Presidentit të Republikës,

KUVENDI
I REPUBLIKËS SË SHQIPËRISË

VENDOSI:

I. Miratimin e dekretit të Presidentit të Republikës nr. 100, datë 4.3.2026, për shkarkimin e

zonjës Albana Koçiu nga detyra e Ministrit për Punët e Brendshme.

II. Ky vendim hyn në fuqi menjëherë.

KRYETAR
**Niko Peleshi**

Miratuar në datën 5.3.2026.

**VENDIM**
**Nr. 34/2026**

**PËR MIRATIMIN E DEKRETIT TË PRESIDENTIT TË REPUBLIKËS PËR SHKARKIM MINISTRI**

Në mbështetje të nenit 98, pika 2, të Kushtetutës dhe dekretit nr. 101, datë 4.3.2026, të Presidentit të Republikës,

KUVENDI
I REPUBLIKËS SË SHQIPËRISË

VENDOSI:

I. Miratimin e dekretit të Presidentit të Republikës nr. 101, datë 4.3.2026, për shkarkimin e zotit Besford Lamallari nga detyra e Ministrit të Drejtësisë.

II. Ky vendim hyn në fuqi menjëherë.

KRYETAR
**Niko Peleshi**

Miratuar në datën 5.3.2026.

**VENDIM**
**Nr. 35/2026**

**PËR MIRATIMIN E DEKRETIT TË PRESIDENTIT TË REPUBLIKËS PËR SHKARKIM MINISTRI**

Në mbështetje të nenit 98, pika 2, të Kushtetutës dhe dekretit nr. 102, datë 4.3.2026, të Presidentit të Republikës,

KUVENDI
I REPUBLIKËS SË SHQIPËRISË

VENDOSI:

I. Miratimin e dekretit të Presidentit të Republikës nr. 102, datë 4.3.2026, për shkarkimin e zotit Toni Gogu nga detyra e Ministrit të Shtetit për Marrëdhëniet me Parlamentin.

II. Ky vendim hyn në fuqi menjëherë.

KRYETAR
**Niko Peleshi**

Miratuar në datën 5.3.2026.

**VENDIM**
**Nr. 36/2026**

**PËR MIRATIMIN E DEKRETIT TË PRESIDENTIT TË REPUBLIKËS PËR EMËRIM ZËVENDËSKRYEMINISTRI**

Në mbështetje të nenit 98, pika 2, të Kushtetutës dhe dekretit nr. 103, datë 4.3.2026, të Presidentit të Republikës,

KUVENDI
I REPUBLIKËS SË SHQIPËRISË

VENDOSI:

I. Miratimin e dekretit të Presidentit të Republikës nr. 103, datë 4.3.2026, për emërimin e zonjës Albana Koçiu Zëvendëskryeministre.

II. Ky vendim hyn në fuqi menjëherë.

KRYETAR
**Niko Peleshi**

Miratuar në datën 5.3.2026.

**VENDIM**
**Nr. 37/2026**

**PËR MIRATIMIN E DEKRETIT TË PRESIDENTIT TË REPUBLIKËS PËR EMËRIM MINISTRI**

Në mbështetje të nenit 98, pika 2, të Kushtetutës dhe dekretit nr. 104, datë 4.3.2026, të Presidentit të Republikës,

KUVENDI
I REPUBLIKËS SË SHQIPËRISË

VENDOSI:

I. Miratimin e dekretit të Presidentit të Republikës nr. 104, datë 4.3.2026, për emërimin e zotit Ferit Hoxha Ministër për Evropën dhe Punët e Jashtme.

II. Ky vendim hyn në fuqi menjëherë.

KRYETAR
**Niko Peleshi**

Miratuar në datën 5.3.2026.

**VENDIM**
**Nr. 38/2026**

**PËR MIRATIMIN E DEKRETIT TË PRESIDENTIT TË REPUBLIKËS PËR EMËRIM MINISTRI**

Në mbështetje të nenit 98, pika 2, të Kushtetutës dhe dekretit nr. 105, datë 4.3.2026, të Presidentit të Republikës,

KUVENDI
I REPUBLIKËS SË SHQIPËRISË

VENDOSI:

I. Miratimin e dekretit të Presidentit të Republikës nr. 105, datë 4.3.2026, për emërimin e zotit Besford Lamallari Ministër për Punët e Brendshme.

II. Ky vendim hyn në fuqi menjëherë.

KRYETAR
**Niko Peleshi**

Miratuar në datën 5.3.2026.

**VENDIM**
**Nr. 39/2026**

**PËR MIRATIMIN E DEKRETIT TË PRESIDENTIT TË REPUBLIKËS PËR EMËRIM MINISTRI**

Në mbështetje të nenit 98, pika 2, të Kushtetutës dhe dekretit nr. 106, datë 4.3.2026, të Presidentit të Republikës,

KUVENDI
I REPUBLIKËS SË SHQIPËRISË

VENDOSI:

I. Miratimin e dekretit të Presidentit të Republikës nr. 106, datë 4.3.2026, për emërimin e zotit Ermal Nufi Ministër i Mbrojtjes.

II. Ky vendim hyn në fuqi menjëherë.

KRYETAR
**Niko Peleshi**

Miratuar në datën 5.3.2026.

**VENDIM**
**Nr. 40/2026**

**PËR MIRATIMIN E DEKRETIT TË PRESIDENTIT TË REPUBLIKËS PËR EMËRIM MINISTRI**

Në mbështetje të nenit 98, pika 2, të Kushtetutës dhe dekretit nr. 107, datë 4.3.2026, të Presidentit të Republikës,

KUVENDI
I REPUBLIKËS SË SHQIPËRISË

VENDOSI:

I. Miratimin e dekretit të Presidentit të Republikës nr. 107, datë 4.3.2026, për emërimin e zotit Toni Gogu Ministër i Drejtësisë.

II. Ky vendim hyn në fuqi menjëherë.

KRYETAR
**Niko Peleshi**

Miratuar në datën 5.3.2026.

**VENDIM**
**Nr. 41/2026**

**PËR MIRATIMIN E DEKRETIT TË PRESIDENTIT TË REPUBLIKËS PËR EMËRIM MINISTRI**

Në mbështetje të nenit 98, pika 2, të Kushtetutës dhe dekretit nr. 108, datë 4.3.2026, të Presidentit të Republikës,

KUVENDI
I REPUBLIKËS SË SHQIPËRISË

VENDOSI:

I. Miratimin e dekretit të Presidentit të Republikës nr. 108, datë 4.3.2026, për emërimin e zotit Enea Karakaçi Ministër i Infrastrukturës dhe Energjisë.
II. Ky vendim hyn në fuqi menjëherë.

KRYETAR
**Niko Peleshi**

Miratuar në datën 5.3.2026.

**VENDIM**
**Nr. 42/2026**

**PËR MIRATIMIN E DEKRETIT TË PRESIDENTIT TË REPUBLIKËS PËR EMËRIM MINISTRI**

Në mbështetje të nenit 98, pika 2, të Kushtetutës dhe dekretit nr. 109, datë 4.3.2026, të Presidentit të Republikës,

KUVENDI
I REPUBLIKËS SË SHQIPËRISË

VENDOSI:

I. Miratimin e dekretit të Presidentit të Republikës nr. 109, datë 4.3.2026, për emërimin e zonjës Erjona Ismaili Ministre e Shtetit për Marrëdhëniet me Parlamentin.
II. Ky vendim hyn në fuqi menjëherë.

KRYETAR
**Niko Peleshi**

Miratuar në datën 5.3.2026.

**DEKRET**
**Nr. 96, datë 4.3.2026**

**PËR LIRIM AMBASADORI NGA DETYRA**

Në mbështetje të nenit 92, shkronja "dh", dhe të nenit 93 të Kushtetutës, si dhe të nenit 26, pika 2, të ligjit nr. 23/2015, "Për shërbimin e jashtëm të Republikës së Shqipërisë", me propozim të Kryeministrit,

DEKRETOJ:

Neni 1

Zoti Ferit Hoxha lirohet nga detyra e Ambasadorit të Jashtëzakonshëm dhe Fuqiplotë të Republikës së Shqipërisë në Misionin e Republikës së Shqipërisë pranë Bashkimit Evropian, rezident.

Neni 2

Ky dekret hyn në fuqi menjëherë.

PRESIDENT I REPUBLIKËS
SË SHQIPËRISË
**Bajram Begaj**

**DEKRET**
**Nr. 97, datë 4.3.2026**

**PËR SHKARKIM ZËVENDËSKRYEMINISTRI DHE MINISTRI**

Në mbështetje të nenit 93 dhe të nenit 98, pika 1 të Kushtetutës, me propozim të Kryeministrit,

DEKRETOJ:

Neni 1

Zonja Belinda Balluku, Zëvendëskryeministër dhe Ministër i Infrastrukturës dhe Energjisë, shkarkohet nga kjo detyrë.

Neni 2

Ky dekret hyn në fuqi menjëherë.

PRESIDENT I REPUBLIKËS
SË SHQIPËRISË
**Bajram Begaj**

**DEKRET**
**Nr. 98, datë 4.3.2026**

**PËR SHKARKIM MINISTRI**

Në mbështetje të nenit 93 dhe të nenit 98, pika 1 të Kushtetutës, me propozim të Kryeministrit,

DEKRETOJ:

Neni 1

Zonja Elisa Spiropali, Ministër për Evropën dhe Punët e Jashtme, shkarkohet nga kjo detyrë.

Neni 2

Ky dekret hyn në fuqi menjëherë.

PRESIDENT I REPUBLIKËS
SË SHQIPËRISË
**Bajram Begaj**

**DEKRET**
**Nr. 99, datë 4.3.2026**

**PËR SHKARKIM MINISTRI**

Në mbështetje të nenit 93 dhe të nenit 98, pika 1 të Kushtetutës, me propozim të Kryeministrit,

DEKRETOJ:

Neni 1

Zoti Pirro Vengu, Ministër i Mbrojtjes, shkarkohet nga kjo detyrë.

Neni 2

Ky dekret hyn në fuqi menjëherë.

PRESIDENT I REPUBLIKËS
SË SHQIPËRISË
**Bajram Begaj**

**DEKRET**
**Nr. 100, datë 4.3.2026**

**PËR SHKARKIM MINISTRI**

Në mbështetje të nenit 93 dhe të nenit 98, pika 1 të Kushtetutës, me propozim të Kryeministrit,

DEKRETOJ:

Neni 1

Zonja Albana Koçiu, Ministër i Punëve të Brendshme, shkarkohet nga kjo detyrë.

Neni 2

Ky dekret hyn në fuqi menjëherë.

PRESIDENT I REPUBLIKËS
SË SHQIPËRISË
**Bajram Begaj**

**DEKRET**
**Nr. 101, datë 4.3.2026**

**PËR SHKARKIM MINISTRI**

Në mbështetje të nenit 93 dhe të nenit 98, pika 1, të Kushtetutës, me propozim të Kryeministrit,

DEKRETOJ:

Neni 1

Zoti Besfort Lamallari, Ministër i Drejtësisë, shkarkohet nga kjo detyrë.

Neni 2

Ky dekret hyn në fuqi menjëherë.

PRESIDENT I REPUBLIKËS
SË SHQIPËRISË
**Bajram Begaj**

**DEKRET**
**Nr. 102, datë 4.3.2026**

**PËR SHKARKIM MINISTRI**

Në mbështetje të nenit 93 dhe të nenit 98, pika 1, të Kushtetutës, me propozim të Kryeministrit,

DEKRETOJ:

Neni 1

Zoti Toni Gogu, Ministër i Shtetit për Marrëdhëniet me Parlamentin, shkarkohet nga kjo detyrë.

Neni 2

Ky dekret hyn në fuqi menjëherë.

PRESIDENT I REPUBLIKËS
SË SHQIPËRISË
**Bajram Begaj**

**DEKRET**
**Nr. 103, datë 4.3.2026**

**PËR EMËRIM**
**ZËVENDËSKRYEMINISTRI**

Në mbështetje të nenit 93 dhe të nenit 98, pika 1, të Kushtetutës, me propozim të Kryeministrit,

DEKRETOJ:

Neni 1

Zonja Albana Koçiu emërohet Zëvendës-kryeministër.

Neni 2

Ky dekret hyn në fuqi menjëherë.

PRESIDENT I REPUBLIKËS
SË SHQIPËRISË
**Bajram Begaj**

**DEKRET**
**Nr. 104, datë 4.3.2026**

**PËR EMËRIM MINISTRI**

Në mbështetje të nenit 93 dhe të nenit 98, pika 1, të Kushtetutës, me propozim të Kryeministrit,

DEKRETOJ:

Neni 1

Zoti Ferit Hoxha emërohet Ministër për Evropën dhe Punët e Jashtme.

Neni 2

Ky dekret hyn në fuqi menjëherë.

PRESIDENT I REPUBLIKËS
SË SHQIPËRISË
**Bajram Begaj**

**DEKRET**
**Nr. 105, datë 4.3.2026**

**PËR EMËRIM MINISTRI**

Në mbështetje të nenit 93 dhe të nenit 98, pika 1, të Kushtetutës, me propozim të Kryeministrit,

DEKRETOJ:

Neni 1

Zoti Besfort Lamallari emërohet Ministër i Punëve të Brendshme.

Neni 2

Ky dekret hyn në fuqi menjëherë.

PRESIDENT I REPUBLIKËS
SË SHQIPËRISË
**Bajram Begaj**

**DEKRET**
**Nr. 106, datë 4.3.2026**

**PËR EMËRIM MINISTRI**

Në mbështetje të nenit 93 dhe të nenit 98, pika 1, të Kushtetutës, me propozim të Kryeministrit,

DEKRETOJ:

Neni 1

Zoti Ermal Nufi emërohet Ministër i Mbrojtjes.

Neni 2

Ky dekret hyn në fuqi menjëherë.

PRESIDENT I REPUBLIKËS
SË SHQIPËRISË
**Bajram Begaj**

**DEKRET**
**Nr. 107, datë 4.3.2026**

**PËR EMËRIM MINISTRI**

Në mbështetje të nenit 93 dhe të nenit 98, pika 1, të Kushtetutës, me propozim të Kryeministrit,

DEKRETOJ:

Neni 1

Zoti Toni Gogu emërohet Ministër i Drejtësisë.

Neni 2

Ky dekret hyn në fuqi menjëherë.

PRESIDENT I REPUBLIKËS
SË SHQIPËRISË
**Bajram Begaj**

**DEKRET**
**Nr. 108, datë 4.3.2026**

**PËR EMËRIM MINISTRI**

Në mbështetje të nenit 93 dhe të nenit 98, pika 1, të Kushtetutës, me propozim të Kryeministrit,

DEKRETOJ:

Neni 1

Zoti Enea Karakaçi emërohet Ministër i Infrastrukturës dhe Energjisë.

Neni 2

Ky dekret hyn në fuqi menjëherë.

PRESIDENT I REPUBLIKËS
SË SHQIPËRISË
**Bajram Begaj**

**DEKRET**
**Nr. 109, datë 4.3.2026**

**PËR EMËRIM MINISTRI**

Në mbështetje të nenit 93 dhe të nenit 98, pika 1, të Kushtetutës, me propozim të Kryeministrit,

DEKRETOJ:

Neni 1

Zonja Erjona Ismaili emërohet Ministër i Shtetit për Marrëdhëniet me Parlamentin.

Neni 2

Ky dekret hyn në fuqi menjëherë.

PRESIDENT I REPUBLIKËS
SË SHQIPËRISË
**Bajram Begaj**

**KËRKESË**
**Nr. 104/8, datë 2.3.2026**

**PËR SHPRONËSIM PUBLIK**

Agjencia Shtetërore për Shpronësimin shpall kërkesën "Për shpronësim, për interes publik, të pronarëve të pasurive të paluajtshme, pronë private, që preken nga realizimi i projektit 'Sistemim i sheshit dhe ndërtim i tregut të fruta-perimeve në lagjen 'Skënder Libohova', Rruga Pavarësia. Subjekti kërkues i këtij projekti është Bashkia Lushnjë.

Me anë të këtij publikimi kërkojmë të vëmë në dijeni personat e prekur nga ky shpronësim, për pasurinë pronë private, të cilët do të kompensohen sipas vlerësimit paraprak të llogaritur, bazuar në VKM-në nr. 89, datë 3.2.2016, "Për miratimin e hartës së vlerës së tokës në Republikën e Shqipërisë", për pasurinë e llojit "truall", sipas tabelës paraprake bashkëlidhur.

Vlera totale paraprake e shpronësimit 3,832,312 (tre milionë e tetëqind e tridhjetë e dy mijë e treqind e dymbëdhjetë) lekë.

DREJTOR I PËRGJITHSHËM
**Ermal Shena**

LISTA PARAPRAKE E PRONARËVE QË SHPRONËSOHEN PËR INTERES PUBLIK NGA PROJEKTI "SISTEMIMI I SHESHIT DHE NDËRTIMI I TREGUT TË FRUTA-PERIMEVE, LAGJJA 'SKËNDER LIBOHOVA', RRUGA PAVARËSIA, BASHKIA LUSHNJË

| Nr. | PRONARI | | | | | | | | | | | | VLERËSIMET PËR SHPRONËSIM | | | | | | | | | | SHËNIME (kufizime hipotekore, barrë mbi pasurinë etj.) |
|---|---|---|---|---|---|---|---|---|---|---|---|---|---|---|---|---|---|---|---|---|---|---|---|
| | | | | | | | | | | | | | ARË | | | "TRUALL" | | | "NDËRTESË" | | | VLERA TOTALE (lekë) | |
| | Emri | Atësia | Mbiemri | Z. kadastrale | Nr. i pasurisë | Lloji i pasurisë | Sipërfaqja totale | Arë (m²) | Truall (m²) | Ndërtesë (m²) | Volumi | Faqe | Sipërfaqja (m²) | Çmimi (lekë/m²) | Vlera (lekë) | Sipërfaqja (m²) | Çmimi (lekë/m²) | Vlera(lekë) | Sipërfaqja (m²) | Çmimi (lekë/m²) | Vlera (lekë) | | |
| | A | B | C | Ç | D | E | F | G | H | I | J | K | L | M | N | O | P | Q | R | S | T | Y | Z |
| 1 | FATIME<br>FLAMUR<br>ILMI<br>JULIND<br>ALDO | ISLAM<br>MUASTFA<br>RAMAZAN<br>ILMI<br>ILMI | HOXHA<br>HOXHA<br>GORRICA<br>GORRICA<br>GORRICA | 8572 | 7/3 | TRUALL | 168 | | 168 | | 30 | 160 | | | | 168.0 | 8954 | 1,504,272 | | | | 1,504,272 | |
| 2 | ZYBE<br>DYLBERE<br>ALBERT<br>BEHIJE<br>HURMA<br>NAXHIJE<br>LUTFIJE<br>BESNIK<br>SHPRESA<br>VERA<br>VIOLETA<br>AFËRDITA<br>ENTELA<br>DONIKA<br>NATASHA<br>BAJAME<br>LAVDIJE<br>ASTRIT<br>SYME<br>NERTILA<br>ALKETA<br>LUIZA<br>RAMAZAN<br>HANE | DERVISH<br>RAMAZAN<br>SHAZIVAR<br>SHAZIVAR<br>SHAZIVAR<br>SHAZIVAR<br>SHAZIVAR<br>ARSHIN<br>ARSHIN<br>ARSHIN<br>ARSHI<br>ARSHIN<br>RRAPUSH<br>RRAPI<br>RRAPUSH<br>RRAPUSH<br>RRAPUSH<br>RRAPUSH<br>ALUSH<br>KAPLLAN<br>KAPLLAN<br>KAPLLAN<br>KAPLLAN<br>SHAZIVAR | HOXH<br>ALIKO<br>LUNDRAXHIU<br>LUNDRAXHIU<br>PRIFTI<br>ZIU<br>ELEZI<br>HOXHA<br>ZIU<br>GJOKA<br>NALLBANI<br>HOXHA<br>QAFA<br>HAXHIU<br>HASANLLIU<br>KASHARI<br>LIÇI<br>HAXHIU<br>HAXHIU<br>HAXHIU<br>KUQI<br>GJYSHJA<br>HAXHIU<br>ÇANAKU | 8572 | 7/196 | TRUALL | 260 | | 260 | | 18 | 62 | | | | 260.0 | 8954 | 2,328,040 | | | | 2,328,040 | |
| **SHUMA PARAPRAKE** | | | | | | | | | | | | | | | | | | | | | | **3,832,312** | |

| | |
|---|---|
| | Formati 61x86/8 |

Shtypshkronja e Qendrës së Botimeve Zyrtare
Tiranë, 2026

Adresa: Rr. "Nikolla Jorga", Tiranë
Tel./fax: +355 4 24 27 004 Tel.: +355 4 24 27 006

Çmimi 496 lekë

Vulosur elektronikisht nga Qendra e Botimeve Zyrtare
Date:2026/03/06 13:22:14 +02'00'
588c3f3b17e7495681d0d7ab24ebe641

*Shënim : Ky dokument është gjeneruar dhe vulosur me anë*
*të një proçedure automatike nga një sistem elektronik (Qendra e Botimeve Zyrtare)*